

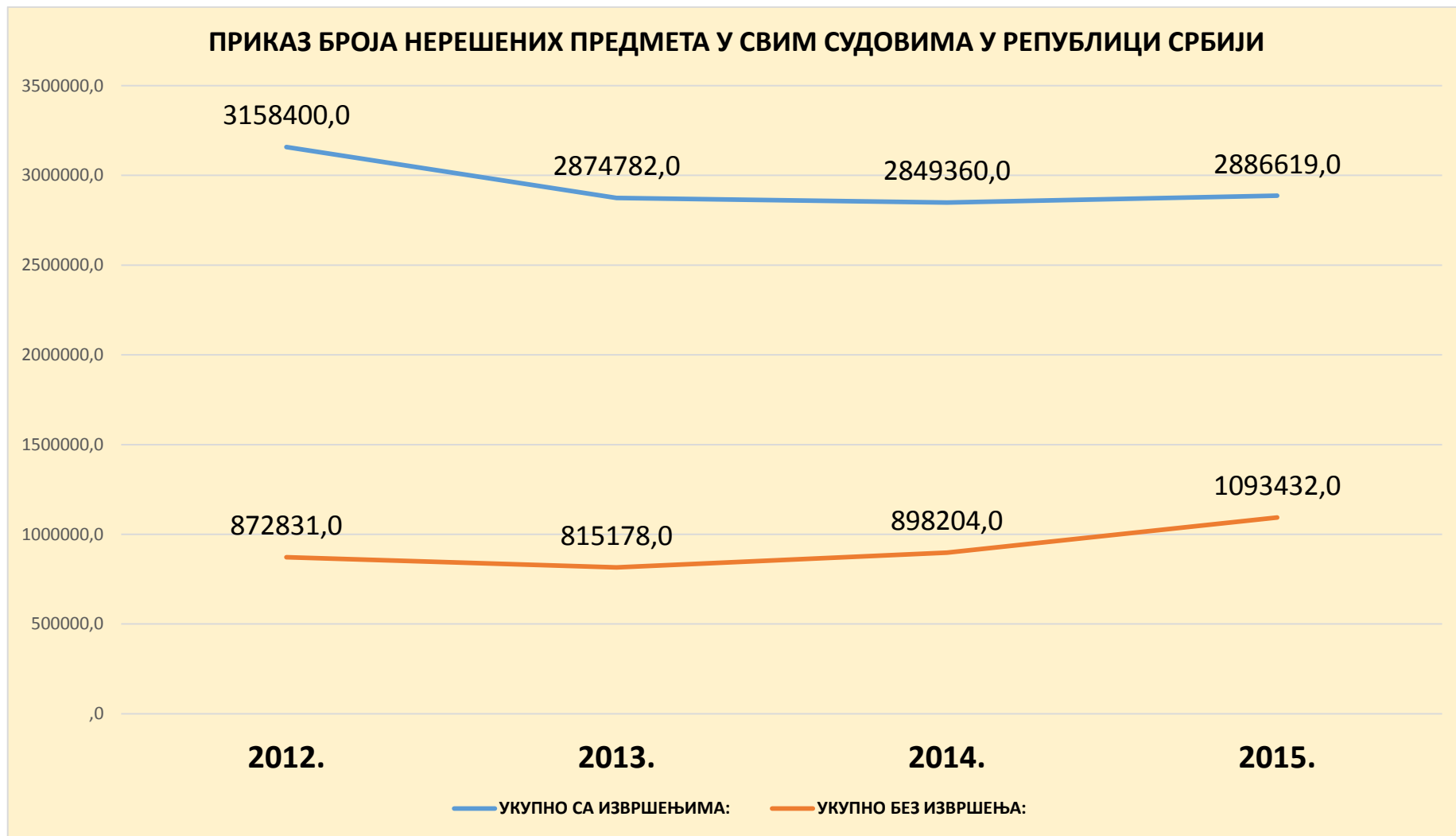
СТАТИСТИЧКИ ПОДАЦИ
ЗА ПОТРЕБЕ

ИЗМЕНА ЈЕДИНСТВЕНОГ ПРОГРАМА РЕШАВАЊА СТАРИХ ПРЕДМЕТА

2012,2013,2014,2015

| | 2012. | 2013. | 2014. | 2015. | | | | |
|---|--|---|-------------|---|-------------|---|-------------|---|
| ПРИКАЗ БРОЈА НЕРЕШЕНИХ ПРЕДМЕТА У СВИМ СУДОВИМА У РЕПУБЛИЦИ СРБИЈИ | | | | | | | | |
| | Број судија | Укупно нерешно предмета на крају изв. периода | Број судија | Укупно нерешно предмета на крају изв. периода | Број судија | Укупно нерешно предмета на крају изв. периода | Број судија | Укупно нерешно предмета на крају изв. периода |
| *УКУПНО СА ИЗВРШЕЊИМА: | 2.380 | 3.158.400 | 2.652 | 2.874.782 | 2.595 | 2.849.360 | 2.522 | 2.886.619 |
| *УКУПНО БЕЗ ИЗВРШЕЊА: | 2.165 | 872.831* | 2.365 | 815.178 | 2.331 | 898.204 | 2.256 | 1.093.432 |
| | **Виши суд у Зајечару није приказао 189 предмета у 2012. години у материјама КВ, ЕМ | | | | | | | |
| | * Код Основних судова су узети у обзир материје И, Ив , а код привредних судова сва извршења | | | | | | | |

Табела бр. 1



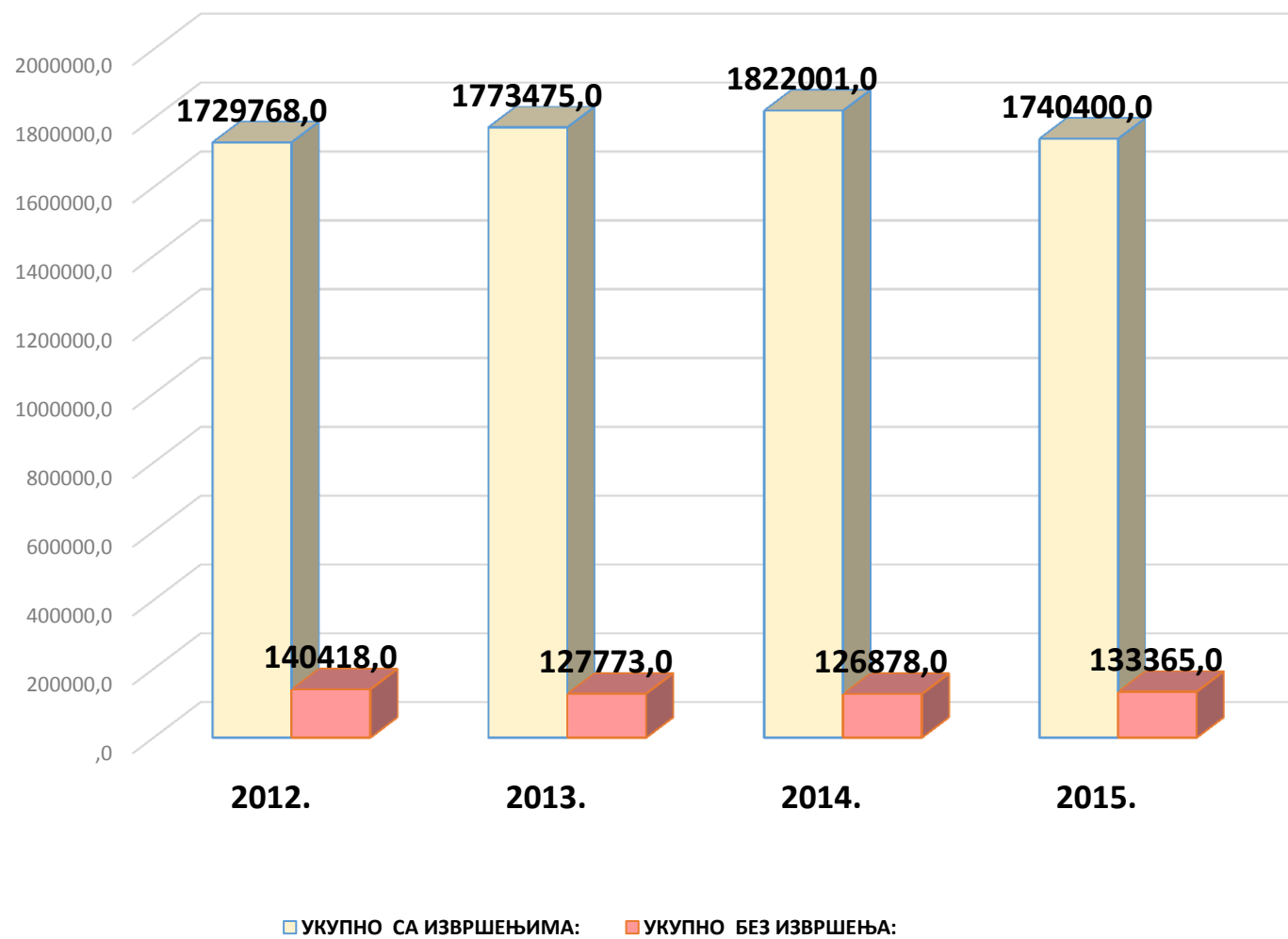
Графикон бр. 1

ИЗВЕШТАЈ О НЕРЕШЕНИМ СТАРИМ ПРЕДМЕТИМА НА ДАН 31.12. - ПРЕМА ДАТУМУ ИНИЦИЈАЛНОГ АКТА

| | Број судија | УКУПНО НЕРЕШЕНИХ СТАРИХ ПРЕДМЕТА на дан 31.12.2012. | Број судија | УКУПНО НЕРЕШЕНИХ СТАРИХ ПРЕДМЕТА на дан 31.12.2013. | Број судија | УКУПНО НЕРЕШЕНИХ СТАРИХ ПРЕДМЕТА на дан 31.12.2014. | Број судија | УКУПНО НЕРЕШЕНИХ СТАРИХ ПРЕДМЕТА на дан 31.12.2015. |
|---|-------------|---|-------------|---|-------------|---|-------------|---|
| | 2012. | | 2013. | | 2014. | | 2015. | |
| УКУПНО НА НИВОУ СРБИЈЕ СА ИЗВРШЕЊИМА: | 2.380 | 1.729.768 | 2.652 | 1.773.475 | 2.595 | 1.822.001 | 2.522 | 1.740.400 |
| УКУПНО НА НИВОУ СРБИЈЕ БЕЗ ИЗВРШЕЊА: | 2.165 | 140.418 | 2.365 | 127.773 | 2.331 | 126.878 | 2.256 | 133.365 |
| * Код привредних судова су узета сва извршења, док код основних само И, Ив | | | | | | | | |
| * Искључени су предмети разумног рока код Виших судова за 2014. и 2015. годину | | | | | | | | |
| | | Извршења | | | | | | |
| * Привредни судови (Сва извршења) | | 22.771 | | 29.872 | | 31.804 | | 32.180 |
| * Основни судови (И, Ив) | | 1.566.579 | | 1.615.830 | | 1.663.319 | | 1.574.855 |

Табела бр. 2

**СТАРИ ПРЕДМЕТИ ПРЕМА ДАТУМУ ИНИЦИЈАЛНОГ АКТА
НА НИВОУ СРБИЈЕ
НА ДАН 31.12.**



Графикон бр. 2

ИЗВЕШТАЈ О НЕРЕШЕНИМ СТАРИМ ПРЕДМЕТИМА НА ДАН 31.12. - ПРЕМА ДАТУМУ ИНИЦИЈАЛНОГ АКТА СА ИЗВРШЕЊИМА

| Редни број | Назив суда | Број судија | УКУПНО НЕРЕШЕНИХ ПРЕДМЕТА ЧИЈЕ ЈЕ ТРАЈАЊЕ ПОСТУПКА ОД ИНИЦИЈАЛНОГ АКТА ПРЕКО 24 МЕСЕЦИ на дан 31.12.2012. | Број судија | УКУПНО НЕРЕШЕНИХ ПРЕДМЕТА ЧИЈЕ ЈЕ ТРАЈАЊЕ ПОСТУПКА ОД ИНИЦИЈАЛНОГ АКТА ПРЕКО 24 МЕСЕЦИ на дан 31.12.2013. | Број судија | УКУПНО НЕРЕШЕНИХ ПРЕДМЕТА ЧИЈЕ ЈЕ ТРАЈАЊЕ ПОСТУПКА ОД ИНИЦИЈАЛНОГ АКТА ПРЕКО 24 МЕСЕЦИ на дан 31.12.2014. | Број судија | УКУПНО НЕРЕШЕНИХ ПРЕДМЕТА ЧИЈЕ ЈЕ ТРАЈАЊЕ ПОСТУПКА ОД ИНИЦИЈАЛНОГ АКТА ПРЕКО 24 МЕСЕЦИ на дан 31.12.2015. |
|------------|-----------------------|-------------|---|-------------|---|-------------|---|-------------|---|
| | | | 2012. | | 2013. | | 2014. | | 2015. |
| 1 | Врховни касациони суд | 21 | 1.189 | 26 | 1.326 | 27 | 2.096 | 34 | 3.188 |

| Редни број | Назив суда | Број судија | УКУПНО НЕРЕШЕНИХ СТАРИХ ПРЕДМЕТА на дан 31.12.2012. | Број судија | УКУПНО НЕРЕШЕНИХ СТАРИХ ПРЕДМЕТА на дан 31.12.2013. | Број судија | УКУПНО НЕРЕШЕНИХ СТАРИХ ПРЕДМЕТА на дан 31.12.2014. | Број судија | УКУПНО НЕРЕШЕНИХ СТАРИХ ПРЕДМЕТА на дан 31.12.2015. |
|------------|-------------------|-------------|---|-------------|---|-------------|---|-------------|---|
| 1 | Апелациони судови | 197 | 18.785 | 183 | 19.477 | 194 | 14.703 | 203 | 11.632 |
| 2 | Виши судови | 279 | 19.469 | 304 | 13.263 | 326 | 13.995 | 319 | 19.142 |
| 3 | Основни судови | 1.102 | 1.654.591 | 1.361 | 1.687.875 | 1.266 | 1.736.931 | 1.194 | 1.652.815 |
| УКУПНО: | | 1.578 | 1.692.845 | 1.848 | 1.720.615 | 1.786 | 1.765.629 | 1.716 | 1.683.589 |

| Редни број | Назив суда | Број судија | УКУПНО НЕРЕШЕНИХ СТАРИХ ПРЕДМЕТА на дан 31.12.2012. | Број судија | УКУПНО НЕРЕШЕНИХ СТАРИХ ПРЕДМЕТА на дан 31.12.2013. | Број судија | УКУПНО НЕРЕШЕНИХ СТАРИХ ПРЕДМЕТА на дан 31.12.2014. | Број судија | УКУПНО НЕРЕШЕНИХ СТАРИХ ПРЕДМЕТА на дан 31.12.2015. |
|------------|--------------------------|-------------|---|-------------|---|-------------|---|-------------|---|
| 1 | Управни суд | 27 | 591 | 27 | 1.829 | 35 | 1.236 | 38 | 2.012 |
| 2 | Привредни апелациони суд | 25 | 3.032 | 27 | 2.828 | 27 | 2.460 | 30 | 3.230 |
| 3 | Привредни судови | 142 | 26.775 | 155 | 34.217 | 158 | 36.720 | 157 | 36.455 |
| 4 | Прекршајни апелацион суд | 61 | | 59 | | 58 | 168 | 63 | 155 |
| 5 | Прекршајни судови | 526 | 5.336 | 510 | 12.660 | 504 | 13.692 | 484 | 11.771 |
| УКУПНО: | | 781 | 35.734 | 778 | 51.534 | 782 | 54.276 | 772 | 53.623 |

| | Број судија | УКУПНО НЕРЕШЕНИХ СТАРИХ ПРЕДМЕТА на дан 31.12.2012. | Број судија | УКУПНО НЕРЕШЕНИХ СТАРИХ ПРЕДМЕТА на дан 31.12.2013. | Број судија | УКУПНО НЕРЕШЕНИХ СТАРИХ ПРЕДМЕТА на дан 31.12.2014. | Број судија | УКУПНО НЕРЕШЕНИХ СТАРИХ ПРЕДМЕТА на дан 31.12.2015. |
|--|--------------|---|--------------|---|--------------|---|--------------|---|
| | | 2012. | | 2013. | | 2014. | | 2015. |
| УКУПНО НА НИВОУ СРБИЈЕ СА ИЗВРШЕЊИМА: | 2.380 | 1.729.768 | 2.652 | 1.773.475 | 2.595 | 1.822.001 | 2.522 | 1.740.400 |

* Искључени су предмети разумног рока код Виших судова за 2014. и 2015. годину

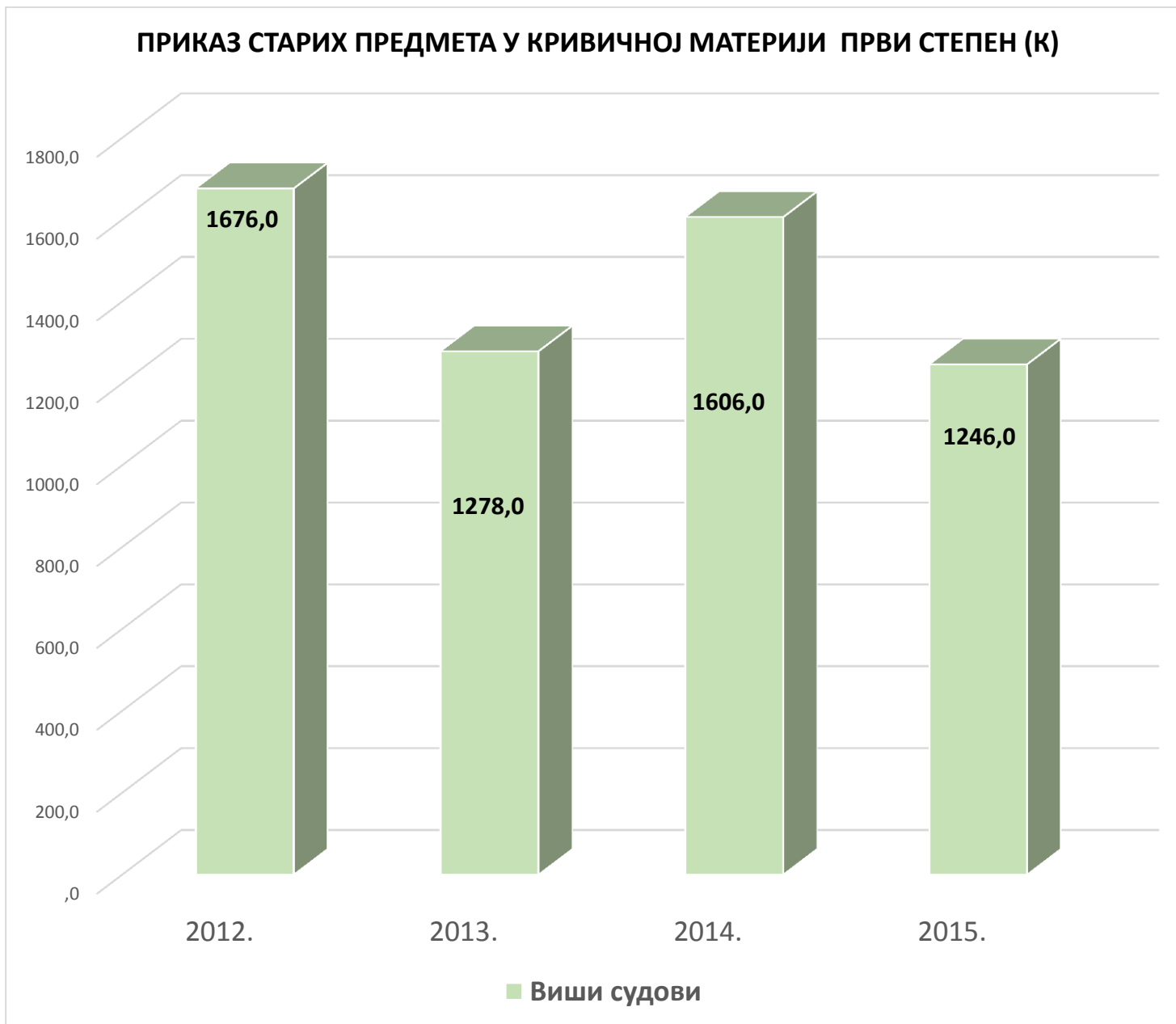
| ИЗВЕШТАЈ О НЕРЕШЕНИМ СТАРИМ ПРЕДМЕТИМА НА ДАН 31.12. - ПРЕМА ДАТУМУ ИНИЦИЈАЛНОГ АКТА | | | | | | | | | |
|--|--------------------------|-------------|---|-------------|---|-------------|---|-------------|---|
| БЕЗ ИЗВРШЕЊА КОД ПРИВРЕДНИХ И ОСНОВНИХ СУДОВА | | | | | | | | | |
| Редни број | Назив суда | Број судија | УКУПНО НЕРЕШЕНИХ ПРЕДМЕТА ЧИЈЕ ЈЕ ТРАЈАЊЕ ПОСТУПКА ОД ИНИЦИЈАЛНОГ АКТА ПРЕКО 24 МЕСЕЦИ на дан 31.12.2012. | | УКУПНО НЕРЕШЕНИХ ПРЕДМЕТА ЧИЈЕ ЈЕ ТРАЈАЊЕ ПОСТУПКА ОД ИНИЦИЈАЛНОГ АКТА ПРЕКО 24 МЕСЕЦИ на дан 31.12.2013. | Број судија | УКУПНО НЕРЕШЕНИХ ПРЕДМЕТА ЧИЈЕ ЈЕ ТРАЈАЊЕ ПОСТУПКА ОД ИНИЦИЈАЛНОГ АКТА ПРЕКО 24 МЕСЕЦИ на дан 31.12.2014. | Број судија | УКУПНО НЕРЕШЕНИХ ПРЕДМЕТА ЧИЈЕ ЈЕ ТРАЈАЊЕ ПОСТУПКА ОД ИНИЦИЈАЛНОГ АКТА ПРЕКО 24 МЕСЕЦИ на дан 31.12.2015. |
| | | | 2012. | | 2013. | | | 2014. | 2015. |
| 1 | Врховни касациони суд | 21 | 1.189 | 26 | 1.326 | 27 | 2.096 | 34 | 3.188 |
| Редни број | Назив суда | Број судија | УКУПНО НЕРЕШЕНИХ СТАРИХ ПРЕДМЕТА на дан 31.12.2012. | Број судија | УКУПНО НЕРЕШЕНИХ СТАРИХ ПРЕДМЕТА на дан 31.12.2013. | Број судија | УКУПНО НЕРЕШЕНИХ СТАРИХ ПРЕДМЕТА на дан 31.12.2014. | Број судија | УКУПНО НЕРЕШЕНИХ СТАРИХ ПРЕДМЕТА на дан 31.12.2015. |
| 1 | Апелациони судови | 197 | 18.785 | 183 | 19.477 | 194 | 14.703 | 203 | 11.632 |
| 2 | Виши судови | 279 | 19.469 | 304 | 13.263 | 326 | 13.995 | 319 | 19.142 |
| 3 | Основни судови | 949 | 88.012 | 1.137 | 72.045 | 1.071 | 73.612 | 993 | 77.960 |
| УКУПНО када се одузму извршења: | | 1.425 | 126.266 | 1.624 | 104.785 | 1.591 | 102.310 | 1.515 | 108.734 |
| Редни број | Назив суда | Број судија | УКУПНО НЕРЕШЕНИХ СТАРИХ ПРЕДМЕТА на дан 31.12.2012. | Број судија | УКУПНО НЕРЕШЕНИХ СТАРИХ ПРЕДМЕТА на дан 31.12.2013. | Број судија | УКУПНО НЕРЕШЕНИХ СТАРИХ ПРЕДМЕТА на дан 31.12.2014. | Број судија | УКУПНО НЕРЕШЕНИХ СТАРИХ ПРЕДМЕТА на дан 31.12.2015. |
| 1 | Управни суд | 27 | 591 | 27 | 1.829 | 35 | 1.236 | 38 | 2.012 |
| 2 | Привредни апелациони суд | 25 | 3.032 | 27 | 2.828 | 27 | 2.460 | 30 | 3.230 |
| 3 | Привредни судови | 80 | 4.004 | 92 | 4.345 | 89 | 4.916 | 92 | 4.275 |
| 4 | Прекршајни апелацион суд | 61 | | 59 | | 58 | 168 | 63 | 155 |
| 5 | Прекршајни судови | 526 | 5.336 | 510 | 12.660 | 504 | 13.692 | 484 | 11.771 |
| УКУПНО када се одузму извршења: | | 719 | 12.963 | 715 | 21.662 | 713 | 22.472 | 707 | 21.443 |
| | | Број судија | УКУПНО НЕРЕШЕНИХ СТАРИХ ПРЕДМЕТА на дан 31.12.2012. | Број судија | УКУПНО НЕРЕШЕНИХ СТАРИХ ПРЕДМЕТА на дан 31.12.2013. | Број судија | УКУПНО НЕРЕШЕНИХ СТАРИХ ПРЕДМЕТА на дан 31.12.2014. | Број судија | УКУПНО НЕРЕШЕНИХ СТАРИХ ПРЕДМЕТА на дан 31.12.2015. |
| | | 2012. | | 2013. | | 2014. | | 2015. | |
| УКУПНО НА НИВОУ СРБИЈЕ БЕЗ ИЗВРШЕЊА: | | 2.165 | 140.418 | 2.365 | 127.773 | 2.331 | 126.878 | 2.256 | 133.365 |

* Искључени су предмети разумног рока код Виших судова за 2014. и 2015. годину

Табела бр. 4

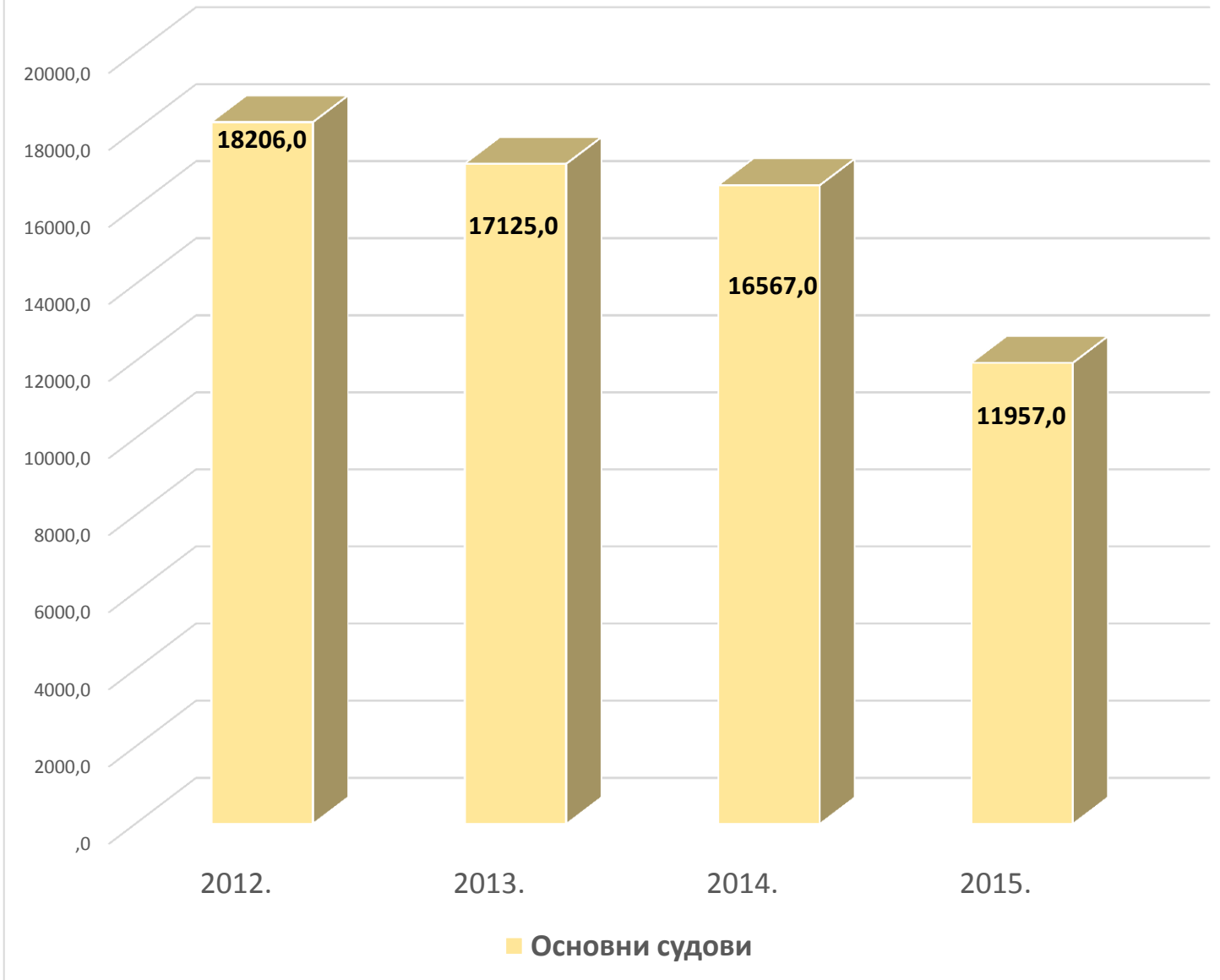
| ПРИКАЗ СТАРИХ ПРЕДМЕТА У КРИВИЧНОЈ МАТЕРИЈИ У ПРВОМ СТЕПЕНУ | | | | | | | | | | | |
|---|-----------|-------------|---------------|-------------|---------------|-------------|---------------|-------------|---------------|----------------------|---------------|
| КРИВИЧНА МАТЕРИЈА | МАТЕРИЈЕ | 2012 | | 2013 | | 2014 | | 2015 | | 01.01. - 30.06.2016. | |
| | | Број судија | Број предмета | Број судија | Број предмета | Број судија | Број предмета | Број судија | Број предмета | Број судија | Број предмета |
| Виши судови | К | 90 | 1.676 | 103 | 1.278 | 105 | 1.606 | 107 | 1.246 | 93 | 1.123 |
| Основни судови | К | 279 | 18.206 | 320 | 17.125 | 372 | 16.567 | 326 | 11.957 | 300 | 8.761 |
| УКУПНО: | | 369 | 19.882 | 423 | 18.403 | 477 | 18.173 | 433 | 13.203 | 393 | 9.884 |
| ПРИКАЗ СТАРИХ ПРЕДМЕТА У ГРАЂАНСКОЈ МАТЕРИЈИ У ПРВОМ СТЕПЕНУ | | | | | | | | | | | |
| ГРАЂАНСКА МАТЕРИЈА | МАТЕРИЈЕ | 2012 | | 2013 | | 2014 | | 2015 | | 01.01. - 30.06.2016. | |
| | | Број судија | Број предмета | Број судија | Број предмета | Број судија | Број предмета | Број судија | Број предмета | Број судија | Број предмета |
| Виши судови | П | 77 | 1.085 | 91 | 1.162 | 87 | 1.400 | 87 | 1.490 | 96 | 1.575 |
| | П1 | 51 | 34 | 57 | 26 | 78 | 246 | 81 | 319 | 81 | 333 |
| | П2 | 64 | 23 | 68 | 22 | 71 | 36 | 75 | 34 | 73 | 29 |
| УКУПНО: | | 192 | 1.142 | 216 | 1.210 | 236 | 1.682 | 243 | 1.843 | 250 | 1.937 |
| Основни судови | П | 480 | 31.251 | 574 | 31.121 | 544 | 34.593 | 515 | 37.901 | 564 | 32.789 |
| | П1 | 286 | 9.514 | 345 | 10.140 | 307 | 10.465 | 305 | 9.423 | 305 | 8.623 |
| | П2 | 217 | 839 | 260 | 720 | 262 | 697 | 266 | 810 | 275 | 659 |
| УКУПНО: | | 983 | 41.604 | 1.179 | 41.981 | 1.113 | 45.755 | 1.086 | 48.134 | 1.144 | 42.071 |
| УКУПНО ОС+ВС: | П | 557 | 32.336 | 665 | 32.283 | 631 | 35.993 | 602 | 39.391 | 660 | 34.364 |
| | П1 | 337 | 9.548 | 402 | 10.166 | 385 | 10.711 | 386 | 9.742 | 386 | 8.956 |
| | П2 | 281 | 862 | 328 | 742 | 333 | 733 | 341 | 844 | 348 | 688 |
| УКУПНО П+П1+П2 (ОС+ВС): | | 1.175 | 42.746 | 1.395 | 43.191 | 1.349 | 47.437 | 1.329 | 49.977 | 1.394 | 44.008 |

Табела бр. 5



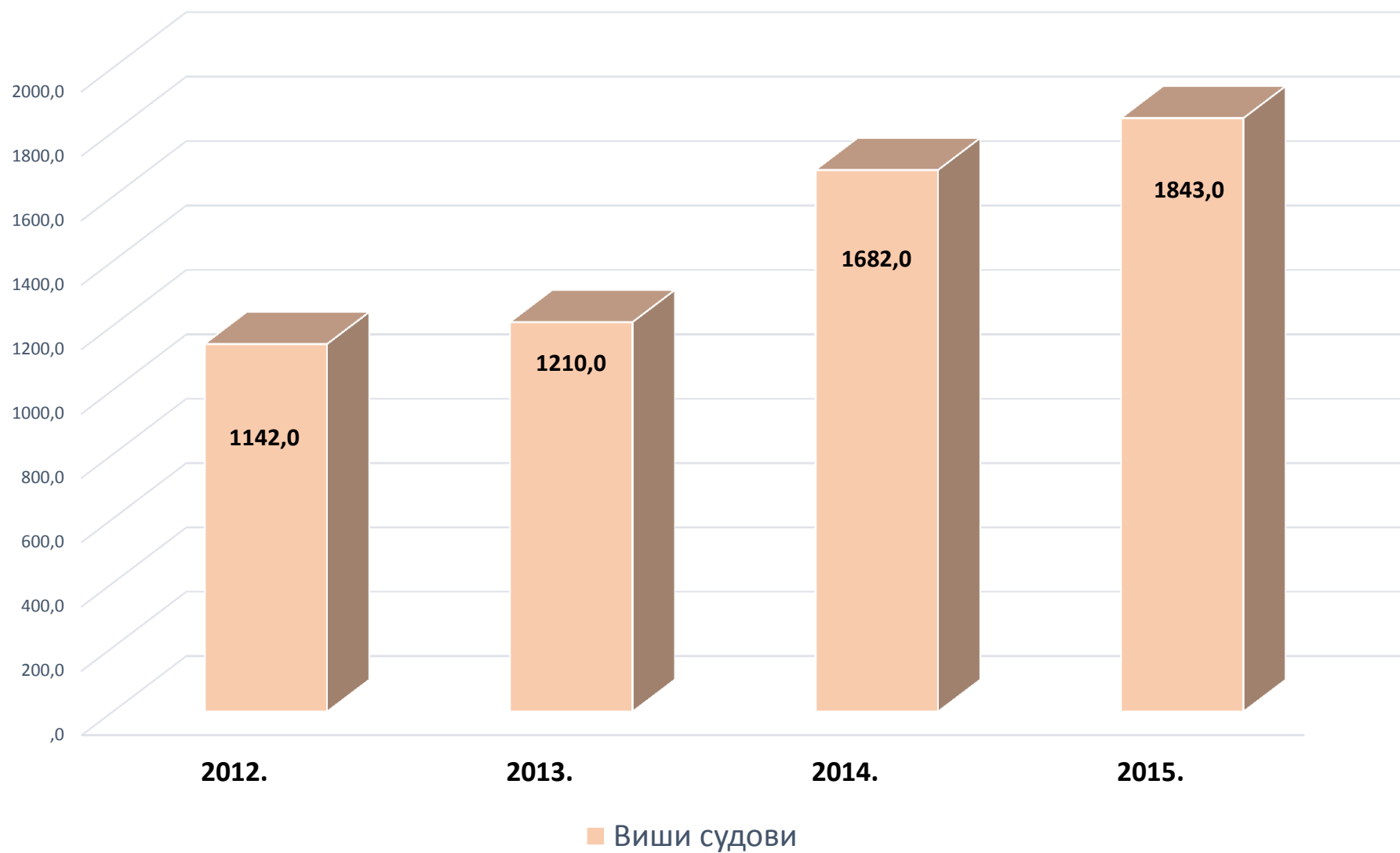
Графикон бр. 3

ПРИКАЗ СТАРИХ ПРЕДМЕТА У КРИВИЧНОЈ МАТЕРИЈИ ПРВИ СТЕПЕН (К)



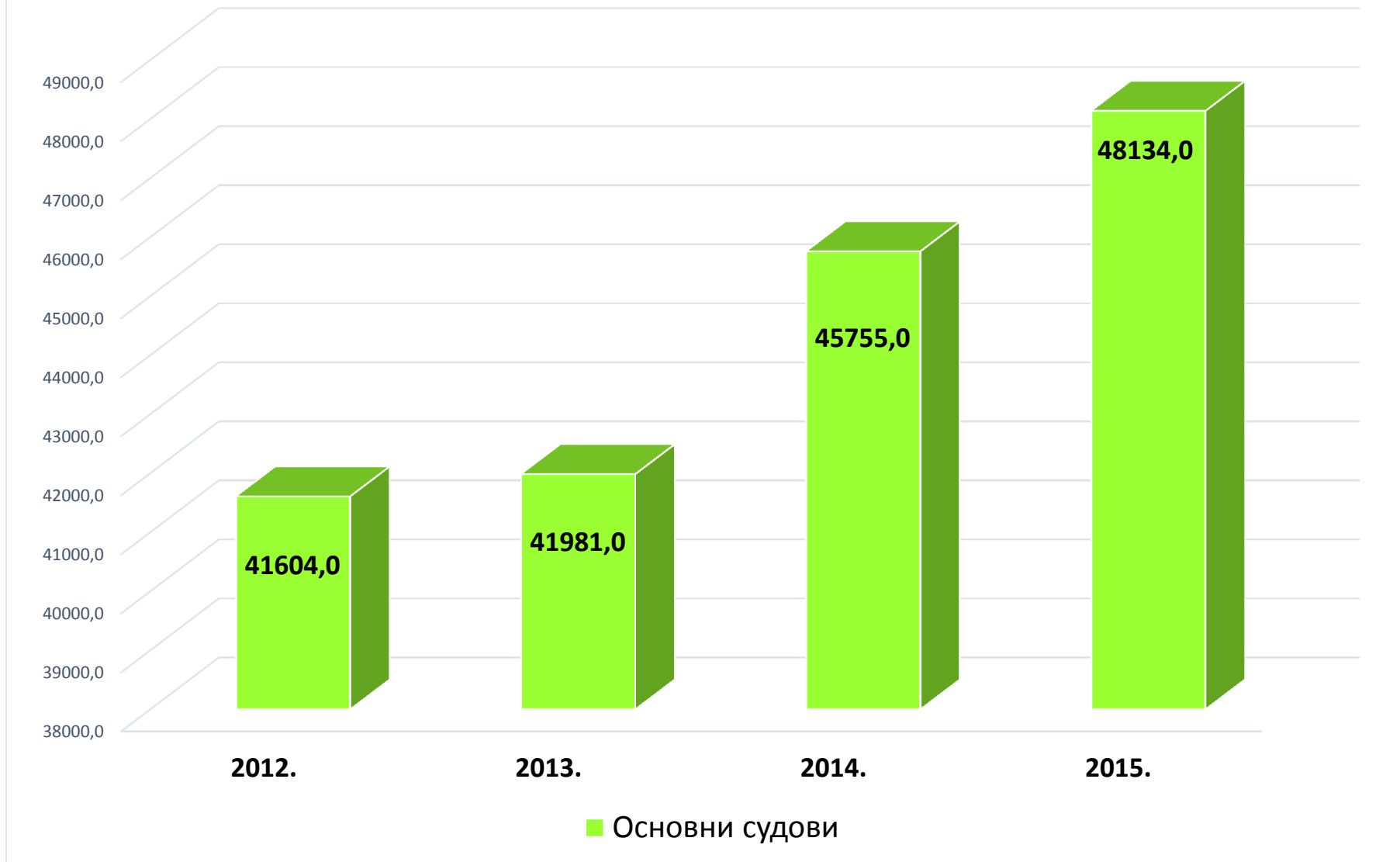
Графикон бр. 4

ПРИКАЗ СТАРИХ ПРЕДМЕТА У ГРАЂАНСКОЈ МАТЕРИЈИ ПРВИ СТЕПЕН (П,П1,П2)



Графикон бр. 5

ПРИКАЗ СТАРИХ ПРЕДМЕТА У ГРАЂАНСКОЈ МАТЕРИЈИ ПРВИ СТЕПЕН (П,П1,П2)



Графикон бр. 6

ИЗВЕШТАЈ О НЕРЕШЕНИМ СТАРИМ ПРЕДМЕТИМА НА ДАН 31.12.2015. ГОДИНЕ - ПРЕМА ДАТУМУ ИНИЦИЈАЛНОГ АКТА

СА ИЗВРШЕЊИМА

| Редни број | Назив суда | Број судија | УКУПНО У РАДУ (укупно нерешено на почетку + укупно примљено) на дан 31.12.2015. | УКУПНО НЕРЕШЕНИХ ПРЕДМЕТА ЧИЈЕ ЈЕ ТРАЈАЊЕ ПОСТУПКА ОД ИНИЦИЈАЛНОГ АКТА ПРЕКО 24 МЕСЕЦИ на дан 31.12.2015. | ДУЖИНА ТРАЈАЊА НЕРЕШЕНИХ СТАРИХ ПРЕДМЕТА | | | | | | % СТАРИХ ПРЕДМЕТА У ОДНОСУ НА УКУПНО У РАДУ | ПРОСЕЧНО СТАРИХ ПРЕДМЕТА ОСТАЛО У РАДУ ПО СУДИЈИ | |
|------------|-----------------------|-------------|--|---|--|-------------------------|-----------|-----------|-----------|------------|---|--|----------|
| | | | | | од 6 месеци до 1 године | од 9 месеци до 1 године | ОД 1 ДО 2 | ОД 2 ДО 3 | ОД 3 ДО 5 | ОД 5 ДО 10 | | | ПРЕКО 10 |
| 1 | Врховни касациони суд | 34 | 24.424 | 3.188 | 0 | 0 | 0 | 672 | 1.083 | 1.048 | 385 | 13,05 | 93,76 |

| Редни број | Назив суда | Број судија | УКУПНО У РАДУ (укупно нерешено на почетку + укупно примљено) на дан 31.12.2015. | УКУПНО НЕРЕШЕНИХ СТАРИХ ПРЕДМЕТА на дан 31.12.2015. | ДУЖИНА ТРАЈАЊА НЕРЕШЕНИХ СТАРИХ ПРЕДМЕТА | | | | | | % СТАРИХ ПРЕДМЕТА У ОДНОСУ НА УКУПНО У РАДУ | ПРОСЕЧНО СТАРИХ ПРЕДМЕТА ОСТАЛО У РАДУ ПО СУДИЈИ | |
|------------|-------------------------------------|-------------|--|---|--|-------------------------|-----------|-----------|-----------|------------|---|--|----------|
| | | | | | од 6 месеци до 1 године | од 9 месеци до 1 године | ОД 1 ДО 2 | ОД 2 ДО 3 | ОД 3 ДО 5 | ОД 5 ДО 10 | | | ПРЕКО 10 |
| 1 | Апелациони судови | 203 | 75.990 | 11.632 | | | | 3.028 | 3.942 | 3.669 | 993 | 15,31 | 57,30 |
| 2 | Виши судови | 319 | 164.403 | 19.142 | 0 | 9 | 24 | 9.288 | 5.533 | 3.527 | 761 | 11,64 | 60,01 |
| 3 | Основни судови са извршењима | 1.194 | 3.195.440 | 1.652.815 | | 5 | 9 | 98.150 | 393.272 | 865.550 | 295.829 | 51,72 | 1.384,27 |
| УКУПНО: | | 1.716 | 3.435.833 | 1.683.589 | | 14 | 33 | 110.466 | 402.747 | 872.746 | 297.583 | 49,00 | 981,11 |

| Редни број | Назив суда | Број судија | УКУПНО У РАДУ (укупно нерешено на почетку + укупно примљено) на дан 31.12.2015. | УКУПНО НЕРЕШЕНИХ СТАРИХ ПРЕДМЕТА на дан 31.12.2015. | ДУЖИНА ТРАЈАЊА НЕРЕШЕНИХ СТАРИХ ПРЕДМЕТА | | | | | | % СТАРИХ ПРЕДМЕТА У ОДНОСУ НА УКУПНО У РАДУ | ПРОСЕЧНО СТАРИХ ПРЕДМЕТА ОСТАЛО У РАДУ ПО СУДИЈИ | |
|------------|---------------------------------------|-------------|--|---|--|-------------------------|-----------|-----------|-----------|------------|---|--|----------|
| | | | | | од 6 месеци до 1 године | од 9 месеци до 1 године | ОД 1 ДО 2 | ОД 2 ДО 3 | ОД 3 ДО 5 | ОД 5 ДО 10 | | | ПРЕКО 10 |
| 1 | Управни суд | 38 | 44.577 | 2.012 | | | | 2.001 | 11 | 0 | 0 | 4,51 | 52,95 |
| 2 | Привредни апелациони суд | 30 | 21.049 | 3.230 | | | | 1.663 | 1.129 | 395 | 43 | 15,35 | 107,67 |
| 3 | Привредни судови са извршењима | 157 | 159.859 | 36.455 | | | | 9.279 | 17.929 | 9.074 | 173 | 22,80 | 232,20 |
| УКУПНО: | | 225 | 225.485 | 41.697 | | | | 12.943 | 19.069 | 9.469 | 216 | 18,49 | 185,32 |

* Искључени су предмети разумног рока код Виших судов за 2015. годину

ИЗВЕШТАЈ О НЕРЕШЕНИМ СТАРИМ ПРЕДМЕТИМА НА ДАН 31.12.2015. ГОДИНЕ - ПРЕМА ДАТУМУ ИНИЦИЈАЛНОГ АКТА

БЕЗ ИЗВРШЕЊА

| Редни број | Назив суда | Број судија | УКУПНО У РАДУ (укупно нерешено на почетку + укупно примљено) на дан 31.12.2015. | УКУПНО НЕРЕШЕНИХ ПРЕДМЕТА ЧИЈЕ ЈЕ ТРАЈАЊЕ ПОСТУПКА ОД ИНИЦИЈАЛНОГ АКТА ПРЕКО 24 МЕСЕЦИ на дан 31.12.2015. | ДУЖИНА ТРАЈАЊА НЕРЕШЕНИХ СТАРИХ ПРЕДМЕТА | | | | | | | % СТАРИХ ПРЕДМЕТА У ОДНОСУ НА УКУПНО У РАДУ | ПРОСЕЧНО СТАРИХ ПРЕДМЕТА ОСТАЛО У РАДУ ПО СУДИЈИ |
|------------|-----------------------|-------------|---|---|--|-------------------------|-----------|-----------|-----------|------------|----------|---|--|
| | | | | | од 6 месеци до 1 године | од 9 месеци до 1 године | ОД 1 ДО 2 | ОД 2 ДО 3 | ОД 3 ДО 5 | ОД 5 ДО 10 | ПРЕКО 10 | | |
| 1 | Врховни касациони суд | 34 | 24.424 | 3.188 | 0 | 0 | 0 | 672 | 1.083 | 1.048 | 385 | 13,05 | 93,76 |

| Редни број | Назив суда | Број судија | УКУПНО У РАДУ (укупно нерешено на почетку + укупно примљено) на дан 31.12.2015. | УКУПНО НЕРЕШЕНИХ СТАРИХ ПРЕДМЕТА на дан 31.12.2015. | ДУЖИНА ТРАЈАЊА НЕРЕШЕНИХ СТАРИХ ПРЕДМЕТА | | | | | | | % СТАРИХ ПРЕДМЕТА У ОДНОСУ НА УКУПНО У РАДУ | ПРОСЕЧНО СТАРИХ ПРЕДМЕТА ОСТАЛО У РАДУ ПО СУДИЈИ |
|------------|------------------------------------|-------------|---|---|--|-------------------------|-----------|-----------|-----------|------------|----------|---|--|
| | | | | | од 6 месеци до 1 године | од 9 месеци до 1 године | ОД 1 ДО 2 | ОД 2 ДО 3 | ОД 3 ДО 5 | ОД 5 ДО 10 | ПРЕКО 10 | | |
| 1 | Апелациони судови | 203 | 75.990 | 11.632 | | | | 3.028 | 3.942 | 3.669 | 993 | 15,31 | 57,30 |
| 2 | Виши судови | 319 | 164.403 | 19.142 | 0 | 9 | 24 | 9.288 | 5.533 | 3.527 | 761 | 11,64 | 60,01 |
| 3 | Основни судови без извршења | 993 | 1.132.423 | 77.960 | 0 | 5 | 9 | 37.506 | 24.239 | 13.642 | 2.559 | 6,88 | 78,51 |
| УКУПНО: | | 1.515 | 1.372.816 | 108.734 | | 14 | 33 | 49.822 | 33.714 | 20.838 | 4.313 | 7,92 | 71,77 |

| Редни број | Назив суда | Број судија | УКУПНО У РАДУ (укупно нерешено на почетку + укупно примљено) на дан 31.12.2015. | УКУПНО НЕРЕШЕНИХ СТАРИХ ПРЕДМЕТА на дан 31.12.2015. | ДУЖИНА ТРАЈАЊА НЕРЕШЕНИХ СТАРИХ ПРЕДМЕТА | | | | | | | % СТАРИХ ПРЕДМЕТА У ОДНОСУ НА УКУПНО У РАДУ | ПРОСЕЧНО СТАРИХ ПРЕДМЕТА ОСТАЛО У РАДУ ПО СУДИЈИ |
|------------|--------------------------------------|-------------|---|---|--|-------------------------|-----------|-----------|-----------|------------|----------|---|--|
| | | | | | од 6 месеци до 1 године | од 9 месеци до 1 године | ОД 1 ДО 2 | ОД 2 ДО 3 | ОД 3 ДО 5 | ОД 5 ДО 10 | ПРЕКО 10 | | |
| 1 | Управни суд | 38 | 44.577 | 2.012 | | | | 2.001 | 11 | 0 | 0 | 4,51 | 52,95 |
| 2 | Привредни апелациони суд | 30 | 21.049 | 3.230 | | | | 1.663 | 1.129 | 395 | 43 | 15,35 | 107,67 |
| 3 | Привредни судови без извршења | 92 | 49.061 | 4.275 | 0 | 0 | 0 | 1.343 | 1.656 | 1.123 | 153 | 8,71 | 46,47 |
| УКУПНО: | | 160 | 114.687 | 9.517 | | | | 5.007 | 2.796 | 1.518 | 196 | 8,30 | 59,48 |

* Искључени су предмети разумног рока код Виших судов за 2015. годину

ИЗВЕШТАЈ О НЕРЕШЕНИМ СТАРИМ ПРЕДМЕТИМА НА ДАН 31.12.2015.ГОДИНЕ - ПРЕМА ДАТУМУ ИНИЦИЈАЛНОГ АКТА

| Редни број | Материја | Број судија | УКУПНО У РАДУ (укупно нерешено на почетку + укупно примљено) на дан 31.12.2015. | УКУПНО НЕРЕШЕНИХ СТАРИХ ПРЕДМЕТА на дан 31.12.2015. | ДУЖИНА ТРАЈАЊА СТАРИХ ПРЕДМЕТА | | | | | | % СТАРИХ ПРЕДМЕТА У ОДНОСУ НА УКУПНО У РАДУ | ПРОСЕЧНО СТАРИХ ПРЕДМЕТА ОСТАЛО У РАДУ ПО СУДИЈИ |
|------------------------------------|----------|-------------|---|---|---|--|-----------|-----------|------------|----------|---|--|
| | | | | | ОД 9 МЕСЕЦИ ДО 1 ГОДИНЕ (САМО ЗА КИ МАТЕРИЈУ) | ОД 1 ДО 2 ГОДИНЕ (САМО ЗА КИ МАТЕРИЈУ) | ОД 2 ДО 3 | ОД 3 ДО 5 | ОД 5 ДО 10 | ПРЕКО 10 | | |
| 1 | ГЖ | 102 | 67.041 | 14.118 | | | 7.523 | 3.816 | 2.286 | 493 | 21,06 | 138,41 |
| 2 | ГЖ 1 | 91 | 3.314 | 372 | | | 88 | 99 | 134 | 51 | 11,23 | 4,09 |
| 3 | ГЖ2 | 70 | 1.011 | 26 | | | 11 | 9 | 5 | 1 | 2,57 | 0,37 |
| 4 | К | 107 | 5.910 | 1.246 | | | 360 | 494 | 328 | 64 | 21,08 | 11,64 |
| 5 | КЖ1 | 52 | 6.443 | 307 | | | 121 | 127 | 59 | 0 | 4,76 | 5,90 |
| 6 | КИМ | 43 | 4.443 | 25 | | | 11 | 10 | 1 | 0 | 0,56 | 0,58 |
| 7 | КМ | 41 | 2.961 | 14 | | | 9 | 4 | 0 | 1 | 0,47 | 0,34 |
| УКУПНО ЗА ПРЕТЕЖНО СУДЕЋЕ МАТЕРИЈЕ | | 269 | 91.123 | 16.108 | | | 8.123 | 4.559 | 2.813 | 610 | 17,68 | 59,88 |
| 8 | П | 87 | 7.155 | 1.490 | | | 386 | 459 | 528 | 117 | 20,82 | 17,13 |
| 9 | П1 | 81 | 1.845 | 319 | | | 154 | 133 | 30 | 2 | 17,29 | 3,94 |
| 10 | П2 | 75 | 1.075 | 34 | | | 16 | 14 | 1 | 3 | 3,16 | 0,45 |
| УКУПНО 8-10 | | | 10.075 | 1.843 | 0 | 0 | 556 | 606 | 559 | 122 | | |
| УКУПНО ЗА СВЕ МАТЕРИЈЕ | | 319 | 164.403 | 19.142 | 9 | 24 | 9.288 | 5.533 | 3.527 | 761 | 11,64 | 60,01 |

* Искључени су предмети разумног рока код Виших судова за 2015. годину – код свих материја

Табела бр. 8

ОСНОВНИ СУДОВИ

ИЗВЕШТАЈ О НЕРЕШЕНИМ СТАРИМ ПРЕДМЕТИМА НА ДАН 31.12.2015. ГОДИНЕ - ПРЕМА ДАТУМУ ИНИЦИЈАЛНОГ АКТА

| Редни број | Материја | Број судија | УКУПНО У РАДУ (укупно нерешено на почетку + укупно примљено) 31.12.2015. | УКУПНО НЕРЕШЕНИХ СТАРИХ ПРЕДМЕТА на дан 31.12.2015. | ДУЖИНА ТРАЈАЊА НЕРЕШЕНИХ СТАРИХ ПРЕДМЕТА | | | | | | % СТАРИХ ПРЕДМЕТА У ОДНОСУ НА УКУПНО У РАДУ | ПРОСЕЧНО СТАРИХ ПРЕДМЕТА ОСТАЛО У РАДУ ПО СУДИЈИ |
|---------------|----------|-------------|---|---|---|--|-----------|-----------|------------|----------|---|--|
| | | | | | ОД 9 МЕСЕЦИ ДО 1 ГОДИНЕ (САМО ЗА КИ МАТЕРИЈУ) | ОД 1 ДО 2 ГОДИНЕ (САМО ЗА КИ МАТЕРИЈУ) | ОД 2 ДО 3 | ОД 3 ДО 5 | ОД 5 ДО 10 | ПРЕКО 10 | | |
| 1 | П | 515 | 308.201 | 37.901 | | | 17.216 | 11.596 | 7.808 | 1.281 | 12,30 | 73,59 |
| 2 | П1 | 305 | 79.740 | 9.423 | | | 3.796 | 3.415 | 2.001 | 211 | 11,82 | 30,90 |
| 3 | П2 | 266 | 53.492 | 810 | | | 562 | 213 | 34 | 1 | 1,51 | 3,05 |
| 4 | К | 326 | 84.869 | 11.957 | | | 4.924 | 4.654 | 1.860 | 519 | 14,09 | 36,68 |
| УКУПНО ОД 1-4 | | 952 | 526.302 | 60.091 | | | 26.498 | 19.878 | 11.703 | 2.012 | 11,42 | 63,12 |
| 5 | ИВ | 194 | 1.675.490 | 1.450.609 | | | 24.126 | 331.134 | 811.610 | 283.739 | 86,58 | 7.477,37 |
| 6 | И | 187 | 387.527 | 124.246 | | | 36.518 | 37.899 | 40.298 | 9.531 | 32,06 | 664,42 |
| УКУПНО 5+6 | | 201 | 2.063.017 | 1.574.855 | | | 60.644 | 369.033 | 851.908 | 293.270 | 76,34 | 7.835,10 |
| СВА ИЗВРШЕЊА | | 451 | 2.246.793 | 1.584.532 | | | 68.114 | 370.713 | 852.311 | 293.394 | 70,52 | 3.513,37 |
| СВЕ МАТЕРИЈЕ | | 1.194 | 3.195.440 | 1.652.815 | 5 | 9 | 98.150 | 393.272 | 865.550 | 295.829 | 51,72 | 1.384,27 |

Табела бр. 9

ПРИВРЕДНИ СУДОВИ

ИЗВЕШТАЈ О НЕРЕШЕНИМ СТАРИМ ПРЕДМЕТИМА НА ДАН 31.12.2015. ГОДИНЕ - ПРЕМА ДАТУМУ ИНИЦИЈАЛНОГ АКТА

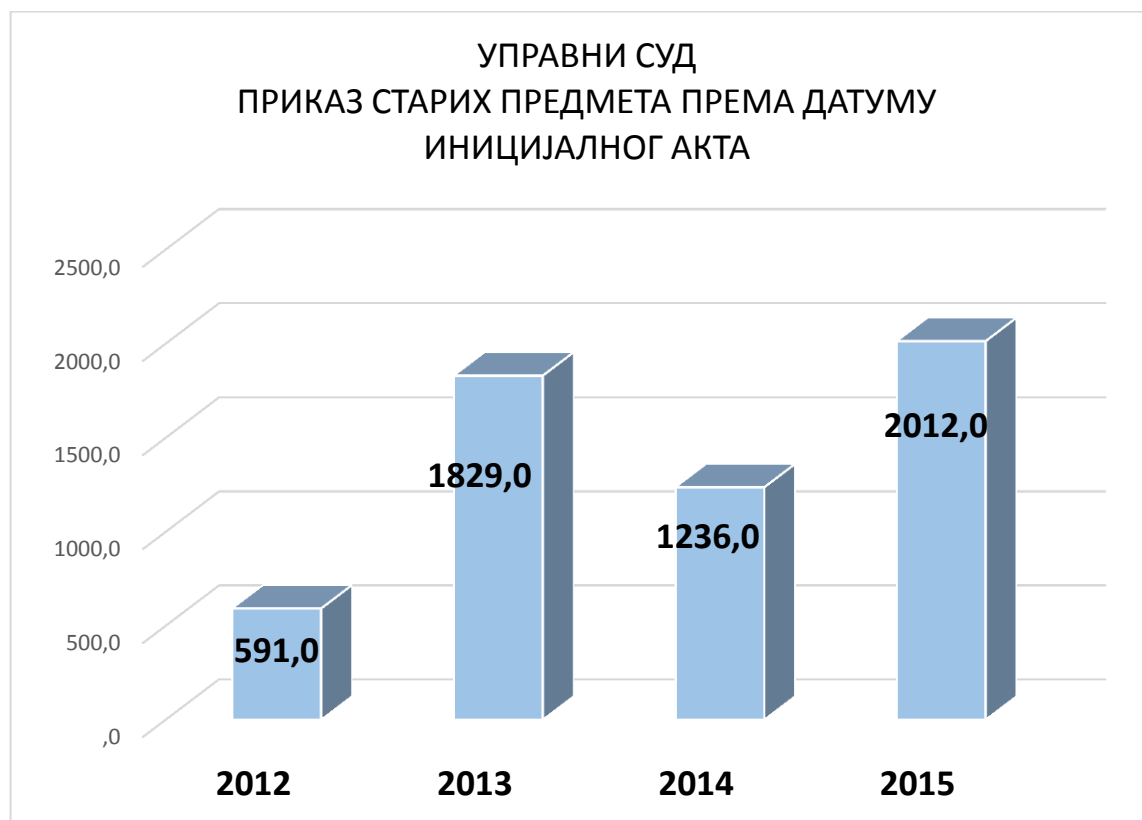
| Редни број | Материја | Број судија | УКУПНО У РАДУ (укупно нерешено на почетку + укупно примљено) 01.01.- 31.12.2015. | УКУПНО НЕРЕШЕНИХ СТАРИХ ПРЕДМЕТА на дан 31.12.2015. | ДУЖИНА ТРАЈАЊА СТАРИХ ПРЕДМЕТА | | | | % СТАРИХ ПРЕДМЕТА У ОДНОСУ НА УКУПНО У РАДУ | ПРОСЕЧНО СТАРИХ ПРЕДМЕТА ПО СУДИЈИ |
|---------------|--------------------|-------------|--|---|--------------------------------|--------|---------|----------|---|------------------------------------|
| | | | | | 2 ДО 3 | 3 ДО 5 | 5 ДО 10 | ПРЕКО 10 | | |
| 1 | Привредни преступи | 25 | 5.555 | 322 | 158 | 130 | 34 | 0 | 5,80 | 12,88 |
| 2 | Стечај (Ст) | 63 | 3.033 | 1.360 | 91 | 657 | 546 | 66 | 44,84 | 21,59 |
| 3 | Извршење | 65 | 110.798 | 32.180 | 7.936 | 16.273 | 7.951 | 20 | 29,04 | 495,08 |
| 4 | Платни налог | 51 | 937 | 1 | 0 | 0 | 1 | 0 | 0,11 | 0,02 |
| 5 | Парница | 106 | 34.322 | 2.552 | 1.072 | 861 | 539 | 80 | 7,44 | 24,08 |
| 6 | Ванпарнични | 80 | 5.214 | 40 | 22 | 8 | 3 | 7 | 0,77 | 0,50 |
| УКУПНО ОД 1-6 | | 157 | 159.859 | 36.455 | 9.279 | 17.929 | 9.074 | 173 | 22,80 | 232,20 |

Табела бр. 10

ПРЕГЛЕД СТАРИХ И НЕРЕШЕНИХ ПРЕДМЕТА ЗА ПЕРИОД 2012, 2013, 2014, 2015

| УПРАВНИ СУД | 2012 | | | 2013 | | | 2014 | | | 2015 | | |
|----------------|-------------|--|--------------------------------|-------------|--|--------------------------------|-------------|--|--------------------------------|-------------|--|--------------------------------|
| | Број судија | Укупан број нерешених старих предмета према иницијалном акту | Укупан број нерешених предмета | Број судија | Укупан број нерешених старих предмета према иницијалном акту | Укупан број нерешених предмета | Број судија | Укупан број нерешених старих предмета према иницијалном акту | Укупан број нерешених предмета | Број судија | Укупан број нерешених старих предмета према иницијалном акту | Укупан број нерешених предмета |
| УКУПНО: | 27 | 591 | 21.509 | 27 | 1.829 | 24.988 | 35 | 1.236 | 24.262 | 38 | 2.012 | 25.896 |

Табела бр. 11

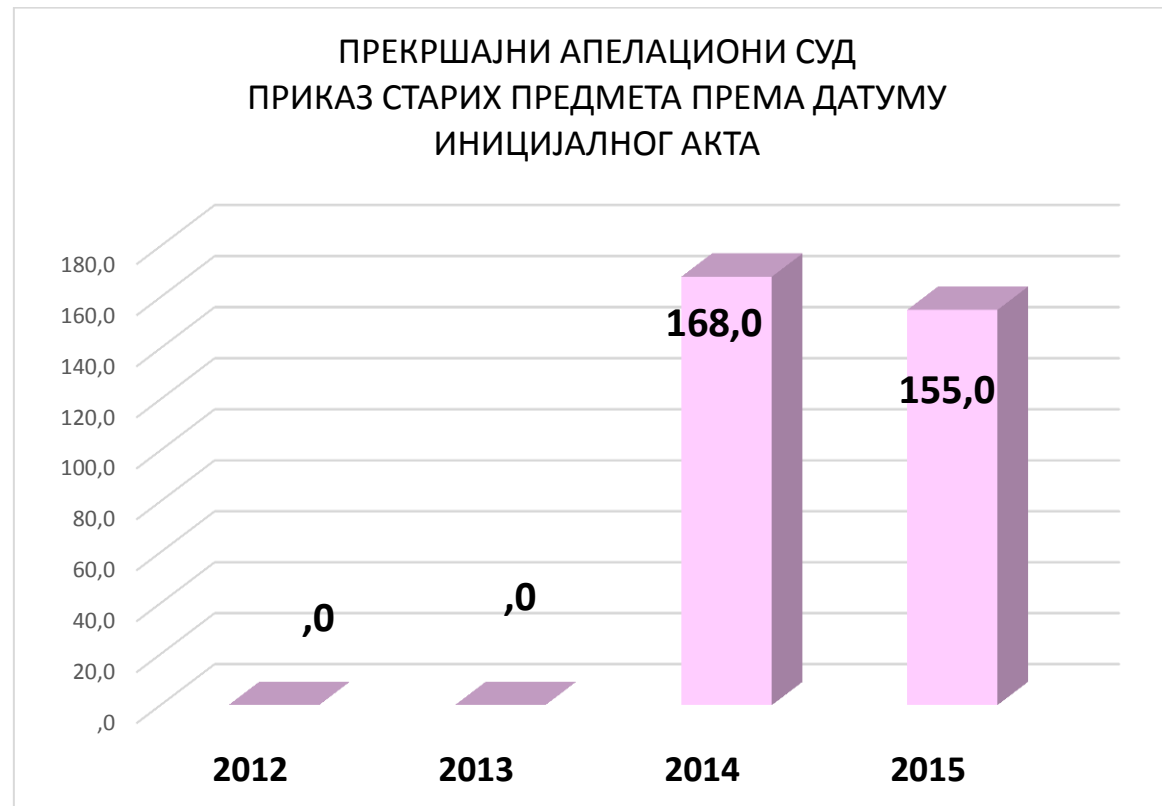


Графикон бр. 7

ПРЕГЛЕД СТАРИХ И НЕРЕШЕНИХ ПРЕДМЕТА ЗА ПЕРИОД 2012, 2013, 2014, 2015

| ПРЕКРШАЈНИ АПЕЛАЦИОНИ | 2012 | | | 2013 | | | 2014 | | | 2015 | | |
|--------------------------|-------------|--|--------------------------------------|-------------|--|--------------------------------------|-------------|--|--------------------------------------|-------------|--|--------------------------------------|
| | Број судија | Укупан број нерешених старих предмета према иницијалном акту | Укупан број нерешених предмета | Број судија | Укупан број нерешених старих предмета према иницијалном акту | Укупан број нерешених предмета | Број судија | Укупан број нерешених старих предмета према иницијалном акту | Укупан број нерешених предмета | Број судија | Укупан број нерешених старих предмета према иницијалном акту | Укупан број нерешених предмета |
| УКУПНО: | 61 | 0 | 1.374 | 59 | 0 | 1.117 | 58 | 168 | 2.656 | 63 | 155 | 1.620 |

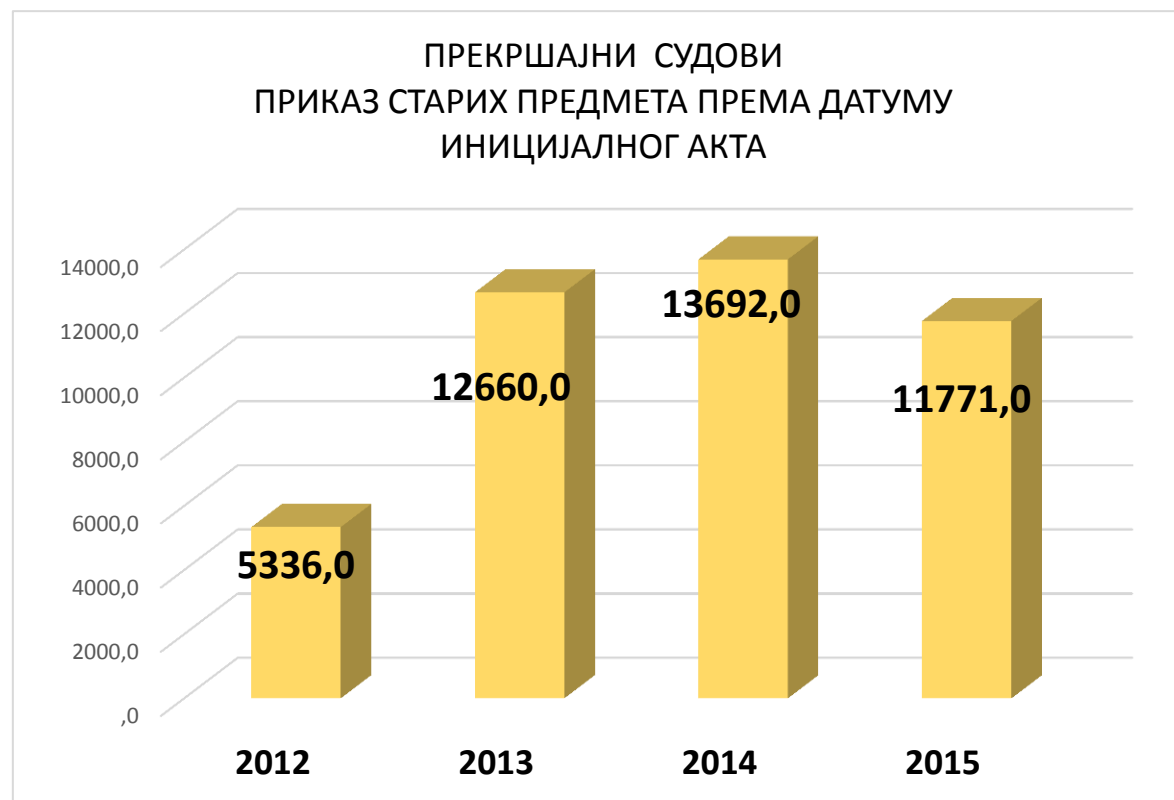
Табела бр. 12



Графикон бр. 8

| ПРЕГЛЕД СТАРИХ И НЕРЕШЕНИХ ПРЕДМЕТА ЗА ПЕРИОД 2012, 2013, 2014, 2015 | | | | | | | | | | | | |
|--|-------------|--|--------------------------------|-------------|--|--------------------------------|-------------|--|--------------------------------|-------------|--|--------------------------------|
| ПРЕКРШАЈНИ СУДОВИ | 2012 | | | 2013 | | | 2014 | | | 2015 | | |
| | Број судија | Укупан број нерешених старих предмета према иницијалном акту | Укупан број нерешених предмета | Број судија | Укупан број нерешених старих предмета према иницијалном акту | Укупан број нерешених предмета | Број судија | Укупан број нерешених старих предмета према иницијалном акту | Укупан број нерешених предмета | Број судија | Укупан број нерешених старих предмета према иницијалном акту | Укупан број нерешених предмета |
| УКУПНО: | 526 | 5.336 | 424.178 | 510 | 12.660 | 393.858 | 504 | 13.692 | 438.969 | 484 | 11.771 | 586.433 |

Табела бр. 13

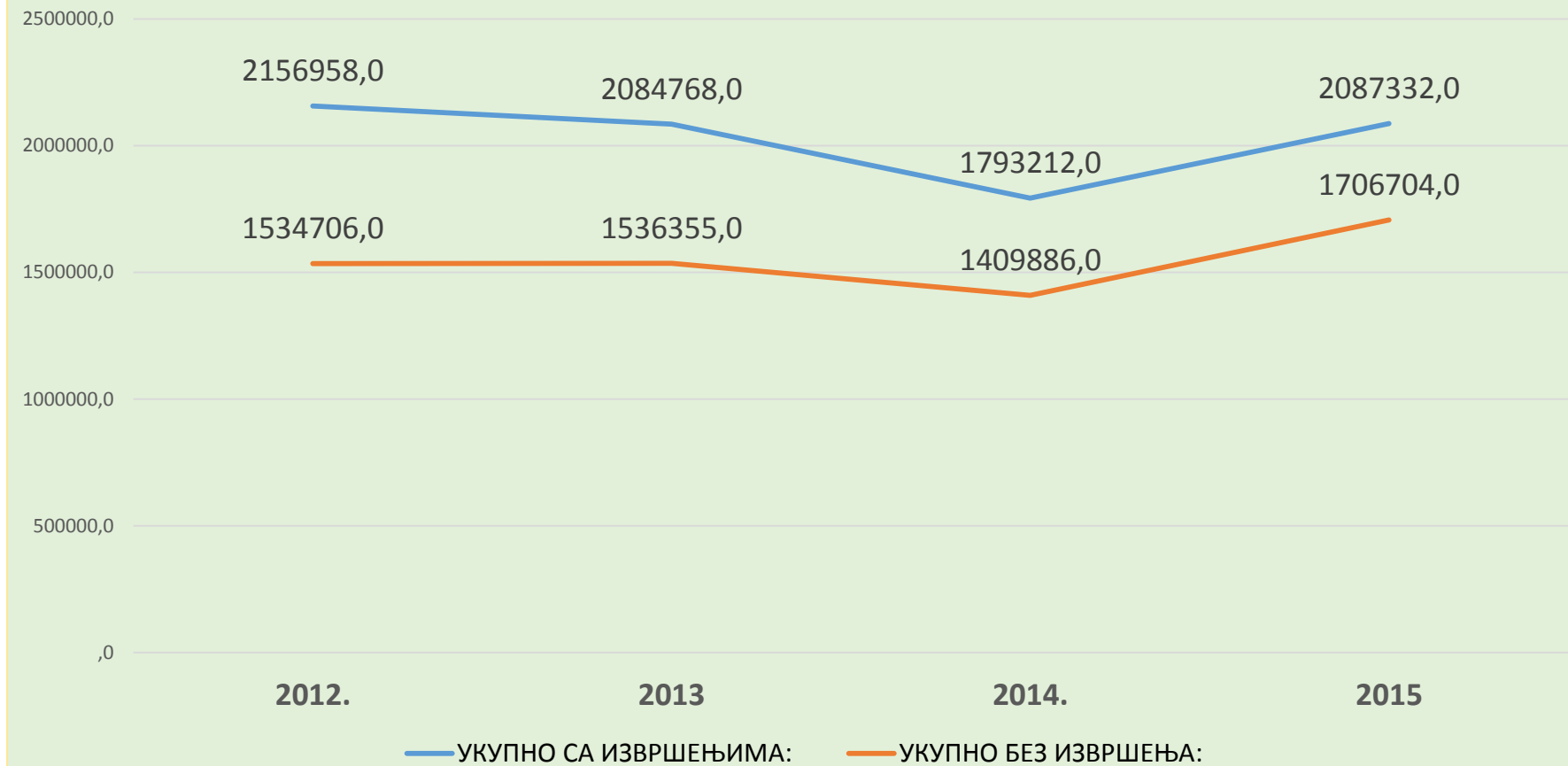


Графикон бр. 9

| | 2012. | 2013. | 2014. | 2015. | | | | |
|---|-------------|------------------------------|-------------|------------------------------|-------------|------------------------------|-------------|------------------------------|
| ПРИКАЗ БРОЈА РЕШЕНИХ ПРЕДМЕТА У СВИМ СУДОВИМА У РЕПУБЛИЦИ СРБИЈИ | | | | | | | | |
| | Број судија | Укупан број решених предмета | Број судија | Укупан број решених предмета | Број судија | Укупан број решених предмета | Број судија | Укупан број решених предмета |
| УКУПНО НА НИВОУ СРБИЈЕ - СВИ ПРЕДМЕТИ | 2.380 | 2.156.958 | 2.652 | 2.084.768 | 2.595 | 1.793.212 | 2.522 | 2.087.332 |
| УКУПНО НА НИВОУ СРБИЈЕ - БЕЗ ИЗВРШЕЊА | 2.165 | 1.534.706 | 2.365 | 1.536.355 | 2.331 | 1.409.886 | 2.256 | 1.706.704 |
| Основни судови- И+ИВ | | 532.377 | | 484.446 | | 326.400 | | 322.994 |
| Привредни судови - сва извршења | | 89.875 | | 63.967 | | 56.926 | | 57.634 |

Табела бр. 14

ПРИКАЗ БРОЈА РЕШЕНИХ ПРЕДМЕТА У СВИМ СУДОВИМА У РЕПУБЛИЦИ СРБИЈИ

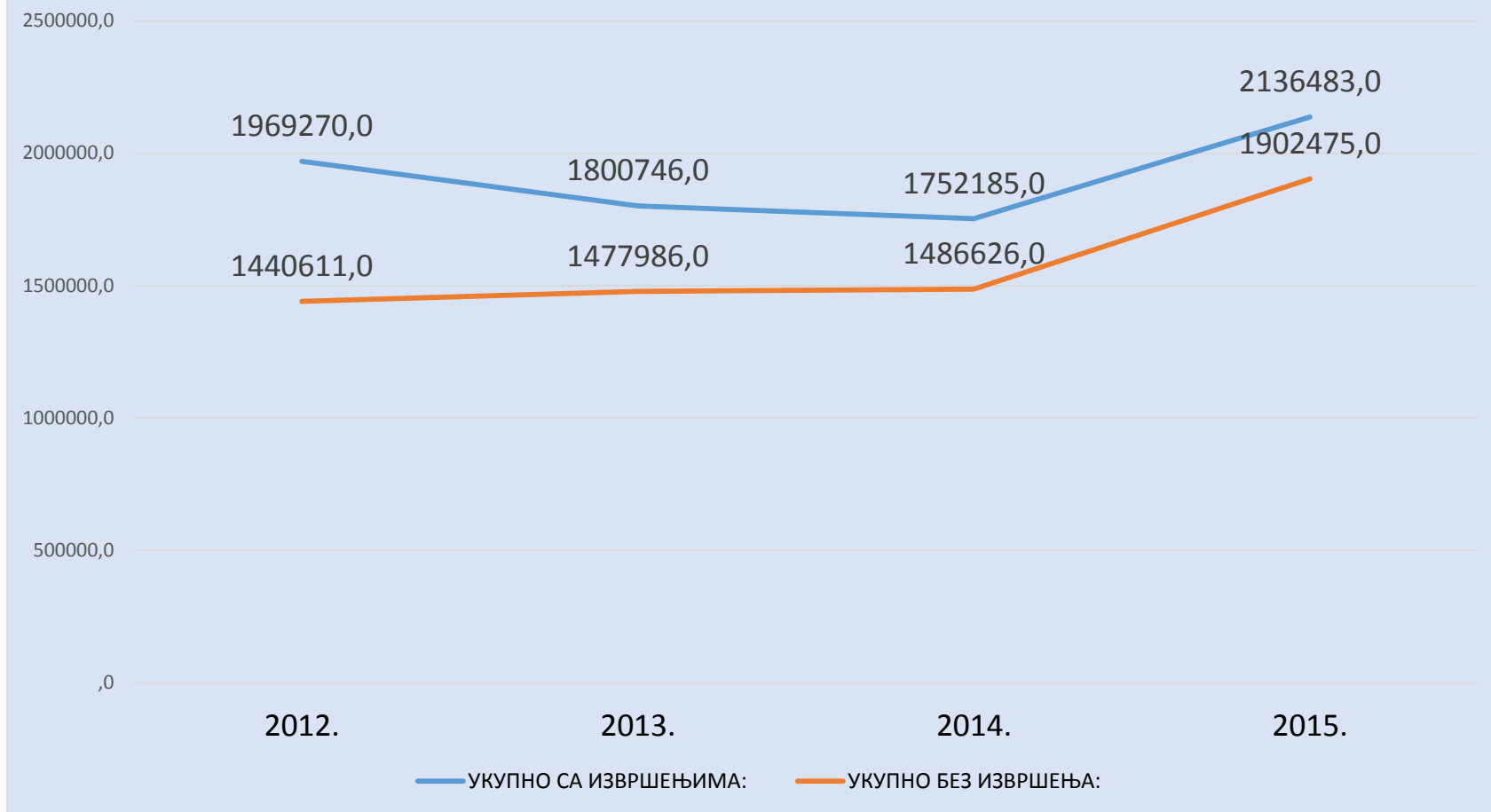


Графикон бр. 10

| | 2012. | 2013. | 2014. | 2015. | | | | |
|---|-------------|--------------------------------|-------------|--------------------------------|-------------|--------------------------------|-------------|--------------------------------|
| ПРИКАЗ БРОЈА ПРИМЉЕНИХ ПРЕДМЕТА У СВИМ СУДОВИМА У РЕПУБЛИЦИ СРБИЈИ | | | | | | | | |
| | Број судија | Укупан број примљених предмета | Број судија | Укупан број примљених предмета | Број судија | Укупан број примљених предмета | Број судија | Укупан број примљених предмета |
| УКУПНО НА НИВОУ СРБИЈЕ - СВИ ПРЕДМЕТИ | 2.380 | 1.969.270 | 2.652 | 1.800.746 | 2.595 | 1.752.185 | 2.522 | 2.136.483 |
| УКУПНО НА НИВОУ СРБИЈЕ - БЕЗ ИЗВРШЕЊА | 2.165 | 1.440.611 | 2.365 | 1.477.986 | 2.331 | 1.486.626 | 2.256 | 1.902.475 |
| Основни судови- И+ИВ | | 457.757 | | 261.695 | | 212.516 | | 181.211 |
| Привредни судови - сва извршења | | 70.902 | | 61.065 | | 53.043 | | 52.797 |

Табела бр. 15

**ПРИКАЗ БРОЈА ПРИМЉЕНИХ ПРЕДМЕТА
У СВИМ СУДОВИМА У РЕПУБЛИЦИ СРБИЈИ**



Графикон бр. 11