

Извештај о нерешеним старим предметима
на дан 30.06.2016.

ИЗВЕШТАЈ О НЕРЕШЕНИМ СТАРИМ ПРЕДМЕТИМА НА ДАН **31.12.
и **30.06.** - ПРЕМА ДАТУМУ ИНИЦИЈАЛНОГ АКТА**

	Број судија	УКУПНО НЕРЕШЕНИХ СТАРИХ ПРЕДМЕТА на дан 31.12.2015.	Број судија	УКУПНО НЕРЕШЕНИХ СТАРИХ ПРЕДМЕТА на дан 30.06.2016.
	2015.		01.01. - 30.06.2016.	
УКУПНО НА НИВОУ СРБИЈЕ СА ИЗВРШЕЊИМА:	2.522	1.740.400	2.604	1.687.712
УКУПНО НА НИВОУ СРБИЈЕ БЕЗ ИЗВРШЕЊА:	2.256	133.365	2.319	128.533

* Код привредних судова су узета сва извршења, док код основних само И, Ив

* Искључени су предмети разумног рока код Виших судова за 2015. и 2016. годину

* Привредни судови (Сва извршења)

32.180

32.492

* Основни судови (И, Ив)

1.574.855

1.526.687

ИЗВЕШТАЈ О НЕРЕШЕНИМ СТАРИМ ПРЕДМЕТИМА НА ДАН 31.12. и 30.06. - ПРЕМА ДАТУМУ ИНИЦИЈАЛНОГ АКТА

	Број судија	УКУПНО НЕРЕШЕНИХ СТАРИХ ПРЕДМЕТА на дан 31.12.2012.	Број судија	УКУПНО НЕРЕШЕНИХ СТАРИХ ПРЕДМЕТА на дан 31.12.2013.	Број судија	УКУПНО НЕРЕШЕНИХ СТАРИХ ПРЕДМЕТА на дан 31.12.2014.	Број судија	УКУПНО НЕРЕШЕНИХ СТАРИХ ПРЕДМЕТА на дан 31.12.2015.	Број судија	УКУПНО НЕРЕШЕНИХ СТАРИХ ПРЕДМЕТА на дан 30.06.2016.
	2012.		2013.		2014.		2015.		01.01. - 30.06.2016.	
УКУПНО НА НИВОУ СРБИЈЕ СА ИЗВРШЕЊИМА:	2.380	1.729.768	2.652	1.773.475	2.595	1.822.001	2.522	1.740.400	2.604	1.687.712
УКУПНО НА НИВОУ СРБИЈЕ БЕЗ ИЗВРШЕЊА:	2.165	140.418	2.365	127.773	2.331	126.878	2.256	133.365	2.319	128.533

* Код привредних судова су узета сва извршења, док код основних само И, Ив

* Искључени су предмети разумног рока код Виших судова за 2014, 2015. и 2016. годину

	Извршења					
* Привредни судови (Сва извршења)	22.771	29.872	31.804	32.180	32.492	
* Основни судови (И, Ив)	1.566.579	1.615.830	1.663.319	1.574.855	1.526.687	

ПРИКАЗ СТАРИХ ПРЕДМЕТА У КРИВИЧНОЈ МАТЕРИЈИ У ПРВОМ СТЕПЕНУ

КРИВИЧНА МАТЕРИЈА	МАТЕРИЈЕ	2015		01.01. - 30.06.2016.	
		Број судија	Број предмета	Број судија	Број предмета
Виши судови	К	107	1.246	93	1.123
Основни судови	К	326	11.957	300	8.761
УКУПНО:		433	13.203	393	9.884

ПРИКАЗ СТАРИХ ПРЕДМЕТА У ГРАЂАНСКОЈ МАТЕРИЈИ У ПРВОМ СТЕПЕНУ

ГРАЂАНСКА МАТЕРИЈА	МАТЕРИЈЕ	2015		01.01. - 30.06.2016.	
		Број судија	Број предмета	Број судија	Број предмета
Виши судови	П	87	1.490	96	1.575
	П1	81	319	81	333
	П2	75	34	73	29
УКУПНО:		243	1.843	250	1.937
Основни судови	П	515	37.901	564	32.789
	П1	305	9.423	305	8.623
	П2	266	810	275	659
УКУПНО:		1.086	48.134	1.144	42.071
УКУПНО ОС+ВС:	П	602	39.391	660	34.364
	П1	386	9.742	386	8.956
	П2	341	844	348	688
УКУПНО П+П1+П2 (ОС+ВС):		1.329	49.977	1.394	44.008

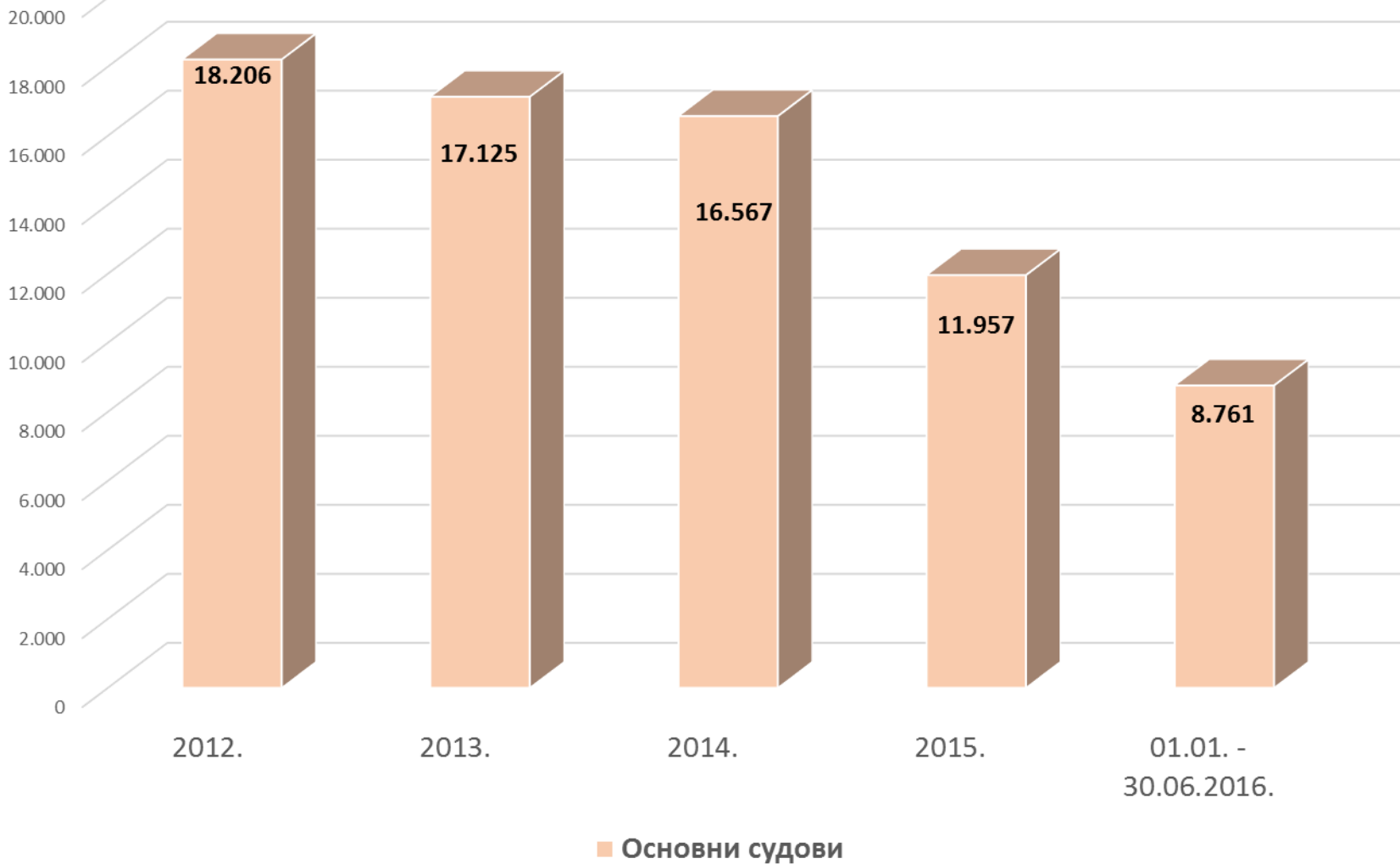
ПРИКАЗ СТАРИХ ПРЕДМЕТА У КРИВИЧНОЈ МАТЕРИЈИ У ПРВОМ СТЕПЕНУ

КРИВИЧНА МАТЕРИЈА	МАТЕРИЈЕ	2012		2013		2014		2015		01.01. - 30.06.2016.	
		Број судија	Број предмета	Број судија	Број предмета	Број судија	Број предмета	Број судија	Број предмета	Број судија	Број предмета
Виши судови	К	90	1.676	103	1.278	105	1.606	107	1.246	93	1.123
Основни судови	К	279	18.206	320	17.125	372	16.567	326	11.957	300	8.761
УКУПНО:		369	19.882	423	18.403	477	18.173	433	13.203	393	9.884

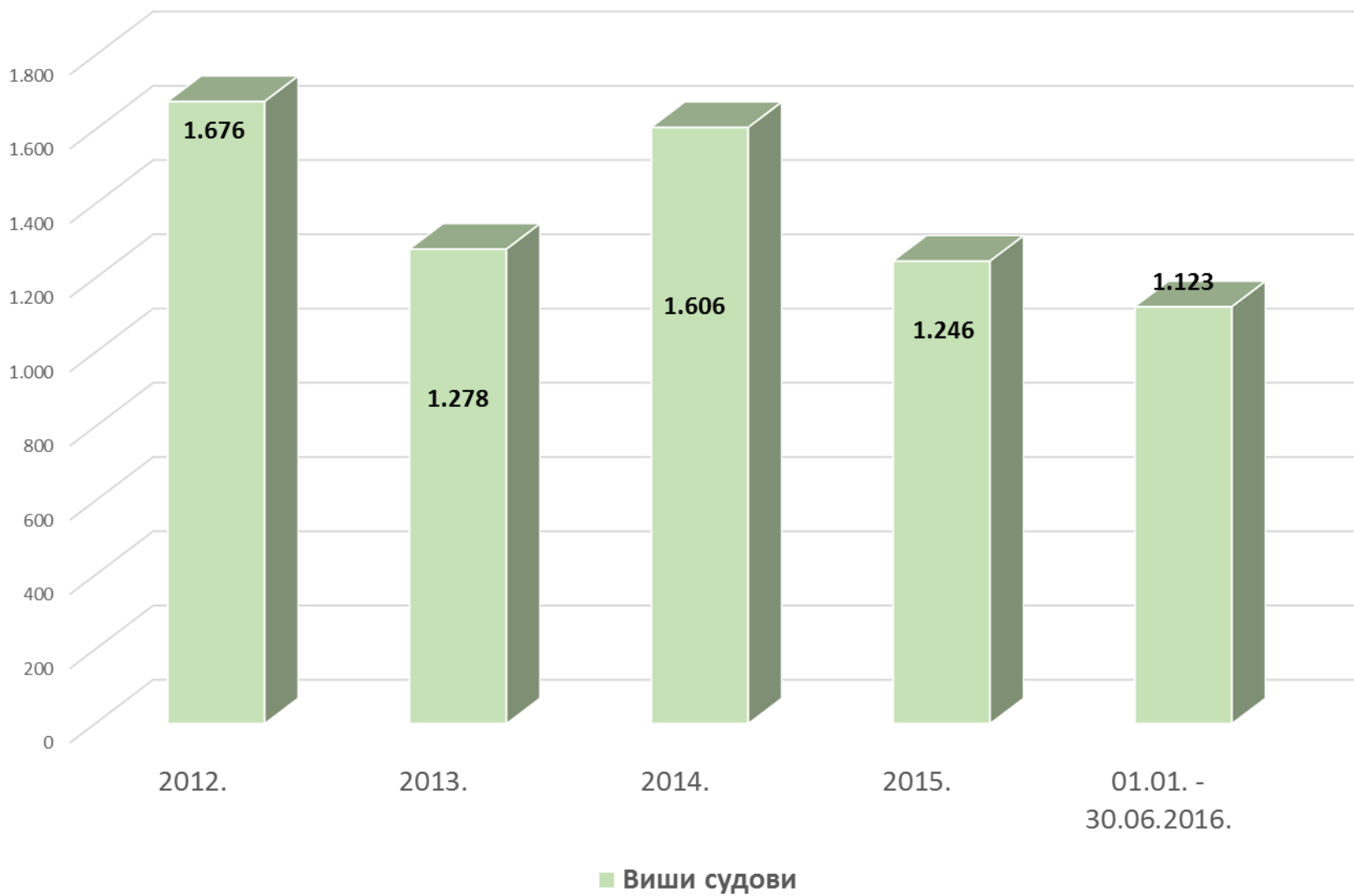
ПРИКАЗ СТАРИХ ПРЕДМЕТА У ГРАЂАНСКОЈ МАТЕРИЈИ У ПРВОМ СТЕПЕНУ

ГРАЂАНСКА МАТЕРИЈА	МАТЕРИЈЕ	2012		2013		2014		2015		01.01. - 30.06.2016.	
		Број судија	Број предмета	Број судија	Број предмета	Број судија	Број предмета	Број судија	Број предмета	Број судија	Број предмета
Виши судови	П	77	1.085	91	1.162	87	1.400	87	1.490	96	1.575
	П1	51	34	57	26	78	246	81	319	81	333
	П2	64	23	68	22	71	36	75	34	73	29
УКУПНО:		192	1.142	216	1.210	236	1.682	243	1.843	250	1.937
Основни судови	П	480	31.251	574	31.121	544	34.593	515	37.901	564	32.789
	П1	286	9.514	345	10.140	307	10.465	305	9.423	305	8.623
	П2	217	839	260	720	262	697	266	810	275	659
УКУПНО:		983	41.604	1.179	41.981	1.113	45.755	1.086	48.134	1.144	42.071
УКУПНО ОС+ВС:	П	557	32.336	665	32.283	631	35.993	602	39.391	660	34.364
	П1	337	9.548	402	10.166	385	10.711	386	9.742	386	8.956
	П2	281	862	328	742	333	733	341	844	348	688
УКУПНО П+П1+П2 (ОС+ВС):		1.175	42.746	1.395	43.191	1.349	47.437	1.329	49.977	1.394	44.008

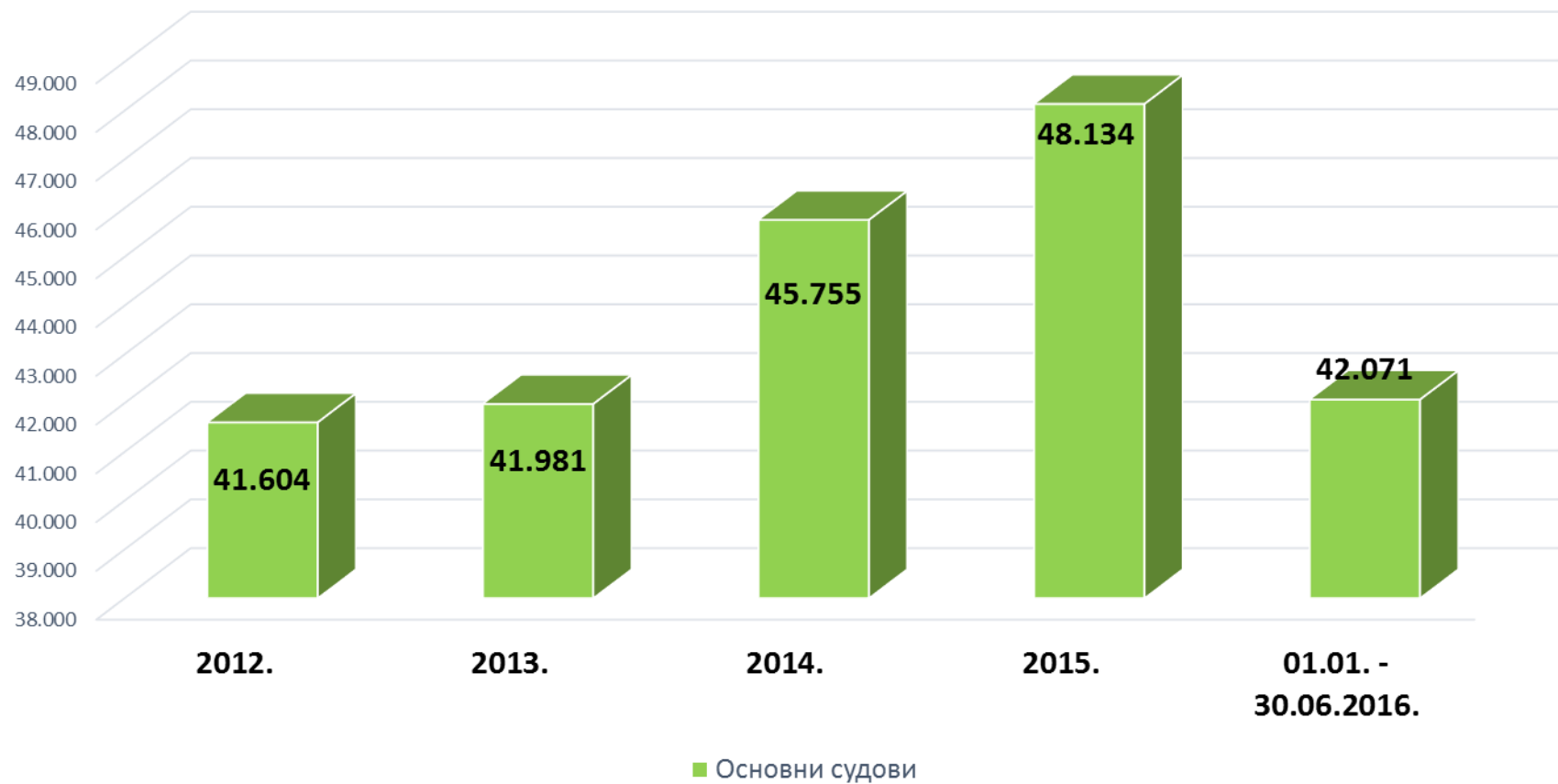
ПРИКАЗ СТАРИХ ПРЕДМЕТА У КРИВИЧНОЈ МАТЕРИЈИ ПРВИ СТЕПЕН (К)



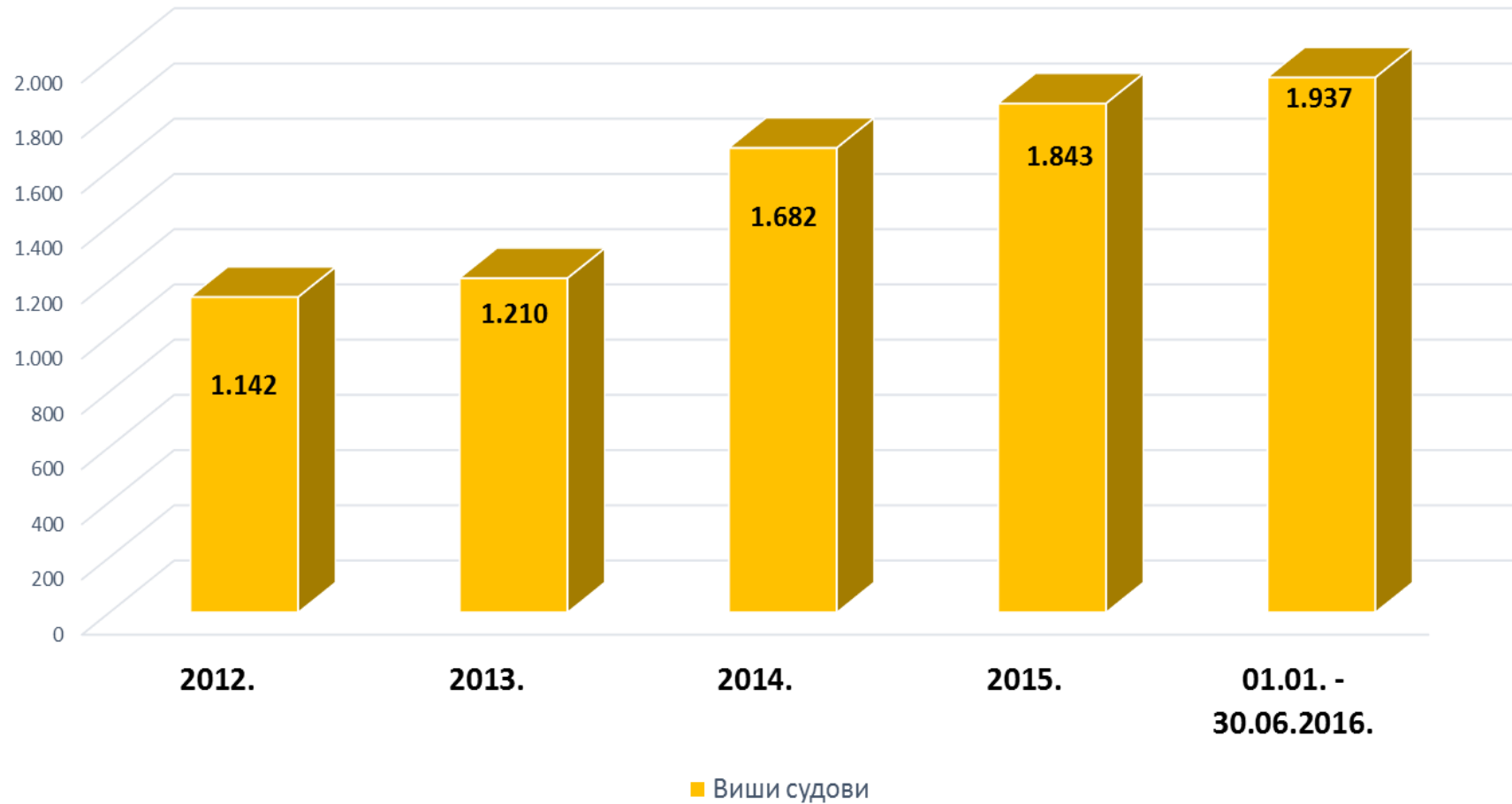
ПРИКАЗ СТАРИХ ПРЕДМЕТА У КРИВИЧНОЈ МАТЕРИЈИ ПРВИ СТЕПЕН (К)



ПРИКАЗ СТАРИХ ПРЕДМЕТА У ГРАЂАНСКОЈ МАТЕРИЈИ ПРВИ СТЕПЕН (П,П1,П2)



ПРИКАЗ СТАРИХ ПРЕДМЕТА У ГРАЂАНСКОЈ МАТЕРИЈИ ПРВИ СТЕПЕН (П,П1,П2)



ВИШИ СУДОВИ

ИЗВЕШТАЈ О НЕРЕШЕНИМ СТАРИМ ПРЕДМЕТИМА НА ДАН 30.06.2016. ГОДИНЕ - ПРЕМА ДАТУМУ ИНИЦИЈАЛНОГ АКТА

Редни број	Материја	Број судија	УКУПНО У РАДУ (укупно нерешено на почетку + укупно примљено) на дан 30.06.2016.	УКУПНО НЕРЕШЕНИХ СТАРИХ ПРЕДМЕТА на дан 30.06.2016.	ДУЖИНА ТРАЈАЊА СТАРИХ ПРЕДМЕТА						% СТАРИХ ПРЕДМЕТА У ОДНОСУ НА УКУПНО У РАДУ	ПРОСЕЧНО СТАРИХ ПРЕДМЕТА ОСТАЛО У РАДУ ПО СУДИЈИ
					ОД 9 МЕСЕЦИ ДО 1 ГОДИНЕ (САМО ЗА КИ МАТЕРИЈУ)	ОД 1 ДО 2 ГОДИНЕ (САМО ЗА КИ МАТЕРИЈУ)	ОД 2 ДО 3	ОД 3 ДО 5	ОД 5 ДО 10	ПРЕКО 10		
1	П	96	6.186	1.575			414	529	506	126	25,46	16,41
2	П1	81	1.395	333			132	152	47	2	23,87	4,11
3	П2	73	665	29			16	12	1		4,36	0,40
4	ГЖ	114	49.340	14.820			4.916	6.541	2.746	617	30,04	130,00
5	ГЖ1	94	1.940	396			84	151	114	47	20,41	4,21
6	ГЖ2	75	638	29			13	9	3	4	4,55	0,39
7	К	93	3.756	1.123			325	455	294	49	29,90	12,08
8	КЖ1	58	4.398	346			121	161	64		7,87	5,97
9	КИМ	43	2.250	18			4	13	1		0,80	0,42
10	КМ	43	1.520	10			6	4			0,66	0,23
УКУПНО ОД 1-10		292	72.088	18.679			6.031	8.027	3.776	845	25,91	63,97
УКУПНО ЗА СВЕ МАТЕРИЈЕ		324	119.535	20.015	6	11	6.806	8.410	3.911	871	16,74	61,77

*Искључени су предмети разумног рока код Вишег суда у Београду за 30.06.2016. у реду укупно за све материје

ОСНОВНИ СУДОВИ

ИЗВЕШТАЈ О НЕРЕШЕНИМ СТАРИМ ПРЕДМЕТИМА НА ДАН 30.06.2016. ГОДИНЕ - ПРЕМА ДАТУМУ ИНИЦИЈАЛНОГ АКТА

Редни број	Материја	Број судија	УКУПНО У РАДУ (укупно нерешено на почетку + укупно примљено) 30.06.2016.	УКУПНО НЕРЕШЕНИХ СТАРИХ ПРЕДМЕТА на дан 30.06.2016.	ДУЖИНА ТРАЈАЊА НЕРЕШЕНИХ СТАРИХ ПРЕДМЕТА						% СТАРИХ ПРЕДМЕТА У ОДНОСУ НА УКУПНО У РАДУ	ПРОСЕЧНО СТАРИХ ПРЕДМЕТА ОСТАЛО У РАДУ ПО СУДИЈИ
					ОД 9 МЕСЕЦИ ДО 1 ГОДИНЕ (САМО ЗА КИ МАТЕРИЈУ)	ОД 1 ДО 2 ГОДИНЕ (САМО ЗА КИ МАТЕРИЈУ)	ОД 2 ДО 3	ОД 3 ДО 5	ОД 5 ДО 10	ПРЕКО 10		
1	П	564	252.995	32.789			12.239	12.365	7.106	1.079	12,96	58,14
2	П1	305	53.977	8.623			3.286	2.884	2.251	202	15,98	28,27
3	П2	275	34.548	659			453	180	25	1	1,91	2,40
4	К	300	55.501	8.761			2.674	4.115	1.477	495	15,79	29,20
УКУПНО ОД 1-4		987	397.021	50.832			18.652	19.544	10.859	1.777	12,80	51,50
5	Ив	201	1.519.922	1.401.241			18.748	196.388	866.616	319.489	92,19	6.971,35
6	И	200	293.138	125.446			33.733	41.083	40.252	10.378	42,79	627,23
УКУПНО ОД 5-6		222	1.813.060	1.526.687			52.481	237.471	906.868	329.867	84,20	6.876,97
СВА ИЗВРШЕЊА		476	1.970.790	1.539.767			61.540	240.966	907.290	329.971	78,13	3.234,80
СВЕ МАТЕРИЈЕ		1.276	2.641.717	1.598.760	3	26	83.636	263.203	919.705	332.187	60,52	1.252,95

ПРИВРЕДНИ СУДОВИ

ИЗВЕШТАЈ О НЕРЕШЕНИМ СТАРИМ ПРЕДМЕТИМА НА ДАН 30.06.2016. ГОДИНЕ - ПРЕМА ДАТУМУ ИНИЦИЈАЛНОГ АКТА

Редни број	Материја	Број судија	УКУПНО У РАДУ (укупно нерешено на почетку + укупно примљено) 01.01.-30.06.2016.	УКУПНО НЕРЕШЕНИХ СТАРИХ ПРЕДМЕТА на дан 30.06.2016.	ДУЖИНА ТРАЈАЊА СТАРИХ ПРЕДМЕТА				% СТАРИХ ПРЕДМЕТА У ОДНОСУ НА УКУПНО У РАДУ	ПРОСЕЧНО СТАРИХ ПРЕДМЕТА ПО СУДИЈИ
					2 ДО 3	3 ДО 5	5 ДО 10	ПРЕКО 10		
1	Привредни преступи	21	2.696	256	130	92	34		9,50	12,19
2	Стечај (Ст)	63	2.554	1.320	110	398	754	58	51,68	20,95
3	Извршење	63	76.188	32.492	7.820	13.895	10.749	28	42,65	515,75
4	Платни налог	38	338							
5	Парница	99	19.184	2.228	919	765	452	92	11,61	22,51
6	Ванпарнични	70	2.551	40	19	13	3	5	1,57	0,57
7	Разумни рок	55	1.251							
УКУПНО ОД 1-7		154	104.762	36.336	8.998	15.163	11.992	183	34,68	235,95